

ФБК

Акционерное общество
«Негосударственный пенсионный фонд «Ростех»

Аудиторское заключение

о годовой бухгалтерской (финансовой) отчетности

Москва | 2019



Аудиторское заключение независимого аудитора

Акционеру Акционерного общества
«Негосударственный пенсионный фонд «Ростех»

Заключение по результатам аудита годовой бухгалтерской (финансовой) отчетности

Мнение

Мы провели аудит прилагаемой годовой бухгалтерской (финансовой) отчетности Акционерного общества «Негосударственный пенсионный фонд «Ростех» (далее – АО «НПФ «Ростех»), состоящей из бухгалтерского баланса негосударственного пенсионного фонда в форме акционерного общества по состоянию на 31 декабря 2018 года, отчета о финансовых результатах негосударственного пенсионного фонда в форме акционерного общества за 2018 год, приложений к бухгалтерскому балансу и отчету о финансовых результатах, в том числе отчета об изменениях собственного капитала негосударственного пенсионного фонда в форме акционерного общества и отчета о потоках денежных средств негосударственного пенсионного фонда в форме акционерного общества за 2018 год, примечаний в составе бухгалтерской (финансовой) отчетности.


По нашему мнению, прилагаемая годовая бухгалтерская (финансовая) отчетность отражает достоверно во всех существенных отношениях финансовое положение АО «НПФ «Ростех» по состоянию на 31 декабря 2018 года, финансовые результаты его деятельности и движение денежных средств за 2018 год в соответствии с правилами составления бухгалтерской (финансовой) отчетности, установленными в Российской Федерации.

Основание для выражения мнения

Мы провели аудит в соответствии с Международными стандартами аудита (МСА). Наша ответственность в соответствии с этими стандартами описана в разделе «Ответственность аудитора за аудит годовой бухгалтерской (финансовой) отчетности» настоящего заключения. Мы являемся независимыми по отношению к аудируемому лицу в соответствии с Правилами независимости аудиторов и аудиторских организаций и Кодексом профессиональной этики аудиторов, соответствующими Кодексу этики профессиональных бухгалтеров, разработанному Советом по международным стандартам этики для профессиональных бухгалтеров, и нами выполнены прочие иные обязанности в соответствии с этими требованиями профессиональной этики. Мы полагаем, что полученные нами аудиторские доказательства являются достаточными и надлежащими, чтобы служить основанием для выражения нашего мнения.

Прочие сведения

Аудит годовой бухгалтерской (финансовой) отчетности АО «НПФ «Ростех» за 2017 год был проведен предшествующим аудитором ЗАО «Скарабей», выдавшим аудиторское заключение от 30 марта 2018 года с выражением немодифицированного мнения.



Ответственность руководства и лиц, отвечающих за корпоративное управление, за годовую бухгалтерскую (финансовую) отчетность

Руководство несет ответственность за подготовку и достоверное представление указанной годовой бухгалтерской (финансовой) отчетности в соответствии с правилами составления бухгалтерской (финансовой) отчетности, установленными в Российской Федерации, и за систему внутреннего контроля, которую руководство считает необходимой для подготовки годовой бухгалтерской (финансовой) отчетности, не содержащей существенных искажений вследствие недобросовестных действий или ошибок.

При подготовке годовой бухгалтерской (финансовой) отчетности руководство несет ответственность за оценку способности аудируемого лица продолжать непрерывно свою деятельность, за раскрытие в соответствующих случаях сведений, относящихся к непрерывности деятельности, и за составление отчетности на основе допущения о непрерывности деятельности, за исключением случаев, когда руководство намеревается ликвидировать аудируемое лицо, прекратить его деятельность или когда у него отсутствует какая-либо иная реальная альтернатива, кроме ликвидации или прекращения деятельности.

Лица, отвечающие за корпоративное управление, несут ответственность за надзор за подготовкой годовой бухгалтерской (финансовой) отчетности аудируемого лица.

Ответственность аудитора за аудит годовой бухгалтерской (финансовой) отчетности

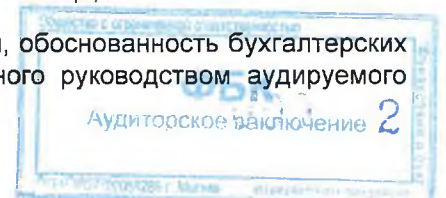
Наша цель состоит в получении разумной уверенности в том, что годовая бухгалтерская (финансовая) отчетность не содержит существенных искажений вследствие недобросовестных действий или ошибок, и в составлении аудиторского заключения, содержащего наше мнение. Разумная уверенность представляет собой высокую степень уверенности, но не является гарантией того, что аудит, проведенный в соответствии с МСА, всегда выявляет существенные искажения при их наличии. Искажения могут быть результатом недобросовестных действий или ошибок и считаются существенными, если можно обоснованно предположить, что в отдельности или в совокупности они могут повлиять на экономические решения пользователей, принимаемые на основе этой годовой бухгалтерской (финансовой) отчетности.

В рамках аудита, проводимого в соответствии с МСА, мы применяем профессиональное суждение и сохраняем профессиональный скептицизм на протяжении всего аудита. Кроме того, мы выполняем следующее:

а) выявляем и оцениваем риски существенного искажения годовой бухгалтерской (финансовой) отчетности вследствие недобросовестных действий или ошибок; разрабатываем и проводим аудиторские процедуры в ответ на эти риски; получаем аудиторские доказательства, являющиеся достаточными и надлежащими, чтобы служить основанием для выражения нашего мнения. Риск необнаружения существенного искажения в результате недобросовестных действий выше, чем риск необнаружения существенного искажения в результате ошибки, так как недобросовестные действия могут включать сговор, подлог, умышленный пропуск, искаженное представление информации или действия в обход системы внутреннего контроля;

б) получаем понимание системы внутреннего контроля, имеющей значение для аудита, с целью разработки аудиторских процедур, соответствующих обстоятельствам, но не с целью выражения мнения об эффективности системы внутреннего контроля аудируемого лица;

в) оцениваем надлежащий характер применяемой учетной политики, обоснованность бухгалтерских оценок и соответствующего раскрытия информации, подготовленного руководством аудируемого лица;



г) делаем вывод о правомерности применения руководством аудируемого лица допущения о непрерывности деятельности, а на основании полученных аудиторских доказательств – вывод о том, имеется ли существенная неопределенность в связи с событиями или условиями, в результате которых могут возникнуть значительные сомнения в способности аудируемого лица продолжать непрерывно свою деятельность. Если мы приходим к выводу о наличии существенной неопределенности, мы должны привлечь внимание в нашем аудиторском заключении к соответствующему раскрытию информации в годовой бухгалтерской (финансовой) отчетности или, если такое раскрытие информации является ненадлежащим, модифицировать наше мнение. Наши выводы основаны на аудиторских доказательствах, полученных до даты нашего аудиторского заключения. Однако будущие события или условия могут привести к тому, что аудируемое лицо утратит способность продолжать непрерывно свою деятельность;

д) проводим оценку представления годовой бухгалтерской (финансовой) отчетности в целом, ее структуры и содержания, включая раскрытие информации, а также того, представляет ли годовая бухгалтерская (финансовая) отчетность лежащие в ее основе операции и события так, чтобы было обеспечено их достоверное представление.

Мы осуществляем информационное взаимодействие с лицами, отвечающими за корпоративное управление, доводя до их сведения, помимо прочего, информацию о запланированном объеме и сроках аудита, а также о существенных замечаниях по результатам аудита, в том числе о значительных недостатках системы внутреннего контроля, которые мы выявляем в процессе аудита.

Отчет о результатах проверки в соответствии с требованиями статьи 22 Федерального закона от 7 мая 1998 г. № 75-ФЗ «О негосударственных пенсионных фондах»

Руководство АО «НПФ «Ростех» несет ответственность за выполнение АО «НПФ «Ростех» требований, установленных Федеральным законом от 7 мая 1998 г. № 75-ФЗ «О негосударственных пенсионных фондах» (далее – Федеральный закон), в части ведения пенсионных счетов негосударственного пенсионного обеспечения и пенсионных счетов накопительной пенсии, осуществления выплат негосударственных пенсий, выкупных сумм, накопительных пенсий, срочных пенсионных выплат, единовременных выплат, выплат правопреемникам.

В соответствии со статьей 22 Федерального закона в ходе аудита годовой бухгалтерской (финансовой) отчетности АО «НПФ «Ростех» за 2018 год мы провели проверку ведения АО «НПФ «Ростех» пенсионных счетов негосударственного пенсионного обеспечения и пенсионных счетов накопительной пенсии.

Указанная проверка ограничилась такими выбранными на основе нашего суждения процедурами, как запросы, анализ, изучение внутренних организационно-распорядительных и иных документов АО «НПФ «Ростех», сравнение утвержденных АО «НПФ «Ростех» положений, правил и методик с требованиями, установленными Федеральным законом и иными нормативными правовыми актами, а также пересчетом и сравнением числовых показателей и иной информации.

В результате проведенных нами процедур установлено следующее:

а) по состоянию на 31 декабря 2018 года ведение пенсионных счетов негосударственного пенсионного обеспечения и пенсионных счетов накопительной пенсии осуществляется АО «НПФ «Ростех» самостоятельно;

б) действующие по состоянию на 31 декабря 2018 года пенсионные и страховые правила АО «НПФ «Ростех» зарегистрированы в ФСФР России 13 июля 2010 года и Банке России 5 декабря 2018 года, соответственно, и содержат требования Федерального закона и установленного Банком России порядка ведения пенсионных счетов накопительной пенсии в отношении порядка ведения пенсионных счетов негосударственного пенсионного обеспечения и пенсионных счетов накопительной пенсии,

ФБК

назначения и выплаты негосударственных пенсий, выкупных сумм, накопительных пенсий, срочных пенсионных выплат, единовременных выплат, выплат правопреемникам;

в) по состоянию на 31 декабря 2018 года АО «НПФ «Ростех» заключены договоры с кредитными организациями на открытие отдельных счетов для осуществления операций со средствами пенсионных накоплений, и имеющаяся в АО «НПФ «Ростех» документация в отношении данных кредитных организаций содержит анализ в части удовлетворения кредитных организаций требованиям статьи 24 Федерального закона от 24 июля 2002 года № 111-ФЗ «Об инвестировании средств для финансирования накопительной пенсии в Российской Федерации».

Мы не проводили каких-либо процедур в отношении данных бухгалтерского учета АО «НПФ «Ростех», кроме процедур, которые мы сочли необходимыми для целей выражения мнения о том, отражает ли годовая бухгалтерская (финансовая) отчетность АО «НПФ «Ростех» достоверно во всех существенных отношениях его финансовое положение по состоянию на 31 декабря 2018 года, финансовые результаты его деятельности и движение денежных средств за 2018 год в соответствии с российскими правилами составления бухгалтерской (финансовой) отчетности негосударственными пенсионными фондами.

Президент ООО «ФБК»



С.М. Шапигузов
На основании Устава,
квалификационный аттестат от 28.01.2013 г.
№ 01-001230, ОРНЗ 21606043397

Руководитель задания по аудиту

А.А. Терехина
квалификационный аттестат от 14.05.2014 г.
№ 03-000653, ОРНЗ 21806021441

Дата аудиторского заключения
«26» марта 2019 года



ФБК

Аудируемое лицо

Наименование:

Акционерное общество «Негосударственный пенсионный фонд «Ростех».

Место нахождения:

445028, г. Тольятти, ул. Фрунзе, д. 24.

Государственная регистрация:

Зарегистрировано Администрацией Автозаводского района г. Тольятти Самарской области 29 апреля 1994 г. за номером 4327. Внесено в Единый государственный реестр юридических лиц за основным государственным номером 1156313047087.

Аудитор

Наименование:

Общество с ограниченной ответственностью «Финансовые и бухгалтерские консультанты» (ООО «ФБК»).

Место нахождения:

101990, г. Москва, ул. Мясницкая, д. 44/1, стр. 2АБ.

Государственная регистрация:

Зарегистрировано Московской регистрационной палатой 15 ноября 1993 г., свидетельство: серия ЮЗ 3 № 484.583 РП. Внесено в Единый государственный реестр юридических лиц 24 июля 2002 г. за основным государственным номером 1027700058286.

Членство в саморегулируемой организации аудиторов:

Саморегулируемая организация аудиторов Ассоциация «Содружество» (СРО ААС).

Номер в реестре аудиторских организаций саморегулируемой организации аудиторов:

Свидетельство о членстве в саморегулируемой организации аудиторов Ассоциация «Содружество» № 7198, ОРНЗ – 11506030481.

"Отраслевой стандарт бухгалтерского учета "Порядок составления бухгалтерской (финансовой) отчетности негосударственных пенсионных фондов"

Отчетность некредитной финансовой организации		
Код территории по ОКATO	Код некредитной финансовой организации	
	по ОКПО	Регистрационный номер (порядковый номер)
36440363000	33515848	1Р-169/2

**БУХГАЛТЕРСКИЙ БАЛАНС НЕГОСУДАРСТВЕННОГО
ПЕНСИОННОГО ФОНДА В ФОРМЕ АКЦИОНЕРНОГО ОБЩЕСТВА**

на 31 декабря 2018 г.

Акционерное общество «Негосударственный пенсионный фонд «Ростех» (АО «НПФ «Ростех»)

(полное фирменное наименование и сокращенное фирменное наименование)

Почтовый адрес 445964, Самарская обл., г.Тольятти, Фрунзе 24

Код формы по ОКУД: 0420201

Годовая (квартальная)

(тыс. руб.)

Номер строки	Наименование показателя	Пояснения к строкам	На 31.12.2018	На 31.12.2017
1	2	3	4	5
Раздел I. Активы				
1	Денежные средства	5	17 110	5 793
2	Финансовые активы, оцениваемые по справедливой стоимости через прибыль или убыток, в том числе:	6, 7	1 083 870	1 044 938
3	финансовые активы, в обязательном порядке классифицируемые как оцениваемые по справедливой стоимости через прибыль или убыток	6	1 083 870	1 044 938
4	финансовые активы, классифицируемые как оцениваемые по справедливой стоимости через прибыль или убыток по усмотрению негосударственного пенсионного фонда	7	0	0
5	Финансовые активы, оцениваемые по справедливой стоимости через прочий совокупный доход, в том числе:	8, 9	0	0
6	долговые инструменты	8	0	0
7	долевые инструменты	9	0	0
8	Финансовые активы, оцениваемые по амортизированной стоимости, в том числе:	10, 11	1 488 803	1 397 407
9	депозиты и прочие размещенные средства в кредитных организациях и банках-нерезидентах	10	1 488 803	1 397 407
10	прочие размещенные средства и прочая дебиторская задолженность	11	0	0
11	Дебиторская задолженность по деятельности в качестве страховщика по обязательному пенсионному страхованию, деятельности по негосударственному пенсионному обеспечению	12	0	0
12	Инвестиции в ассоциированные предприятия	13	0	0
13	Инвестиции в совместно контролируемые предприятия	14	0	0
14	Инвестиции в дочерние предприятия	15	0	0
15	Активы (активы выбывающих групп), классифицированные как предназначенные для продажи	16	0	0
16	Инвестиционное имущество	17	70 191	70 738
17	Нематериальные активы	18	3 279	3 092
18	Основные средства	19	678	1 149
19	Отложенные аквизиционные расходы	20	0	0
20	Требования по текущему налогу на прибыль	53	0	0
21	Отложенные налоговые активы	53	340	637
22	Прочие активы	21	13 541	6 540
23	Итого активов		2 677 812	2 530 294
Раздел II. Обязательства				
24	Финансовые обязательства, оцениваемые по справедливой стоимости через прибыль или убыток, в том числе:	22, 23	0	0
25	финансовые обязательства, в обязательном порядке классифицируемые как оцениваемые по справедливой стоимости через прибыль или убыток	22	0	0
26	финансовые обязательства, классифицируемые как оцениваемые по справедливой стоимости через прибыль или убыток по усмотрению негосударственного пенсионного фонда	23	0	0

27	Финансовые обязательства, оцениваемые по амортизированной стоимости, в том числе:	24, 25, 26	0	0
28	кредиты, займы и прочие привлеченные средства	24	0	0
29	выпущенные долговые ценные бумаги	25	0	0
30	прочая кредиторская задолженность	26	0	0
31	Кредиторская задолженность по деятельности в качестве страховщика по обязательному пенсионному страхованию, деятельности по негосударственному пенсионному обеспечению	27	2 012	5 566
32	Обязательства выбывающих групп, классифицированных как предназначенные для продажи	16	0	0
33	Обязательства по договорам об обязательном пенсионном страховании	28	904 038	868 419
34	Обязательства по договорам негосударственного пенсионного обеспечения, классифицированным как страховые	29	0	0
35	Обязательства по договорам негосударственного пенсионного обеспечения, классифицированным как инвестиционные с негарантированной возможностью получения дополнительных выгод	30	1 493 727	1 377 587
36	Обязательства по вознаграждениям работникам по окончании трудовой деятельности, не ограниченным фиксируемыми платежами	31	0	0
37	Обязательство по текущему налогу на прибыль	53	0	0
38	Отложенные налоговые обязательства	53	0	0
39	Резервы - оценочные обязательства	32	0	0
40	Прочие обязательства	33	5 794	1 360
41	Итого обязательств		2 405 571	2 252 932
Раздел III. Капитал				
42	Уставный капитал	34	150 707	150 707
43	Добавочный капитал	34	2 845	0
44	Резервный капитал	34	145	145
45	Собственные акции, выкупленные у акционеров	34	0	0
46	Резерв переоценки долевых инструментов, оцениваемых по справедливой стоимости через прочий совокупный доход		0	0
47	Резерв переоценки долговых инструментов, оцениваемых по справедливой стоимости через прочий совокупный доход		0	0
48	Резерв под обесценение долговых инструментов, оцениваемых по справедливой стоимости через прочий совокупный доход		0	0
49	Резерв переоценки основных средств и нематериальных активов		0	0
50	Резерв переоценки финансовых обязательств, учитываемых по справедливой стоимости через прибыль или убыток, связанной с изменением кредитного риска		0	0
51	Резерв переоценки обязательств (активов) по вознаграждениям работникам по окончании трудовой деятельности, не ограниченным фиксируемыми платежами		0	0
52	Резерв хеджирования долевых инструментов, оцениваемых по справедливой стоимости через прочий совокупный доход		0	0
53	Резерв хеджирования денежных потоков		0	0
54	Прочие резервы	34	0	0
55	Нераспределенная прибыль (непокрытый убыток)		118 544	126 510
56	Итого капитала		272 241	277 362
57	Итого капитала и обязательств		2 677 812	2 530 294

Генеральный директор _____ Геркусов Д.М.

26 марта 2019 г.



Отчетность некредитной финансовой организации

Код территории по ОКATO	Код некредитной финансовой организации	
	по ОКПО	Регистрационный номер (порядковый номер)
36440363000	33515848	169/2

ОТЧЕТ О ФИНАНСОВЫХ РЕЗУЛЬТАТАХ НЕГОСУДАРСТВЕННОГО
ПЕНСИОННОГО ФОНДА В ФОРМЕ АКЦИОНЕРНОГО ОБЩЕСТВА


31 декабря 2018 г.

Акционерное общество «Негосударственный пенсионный фонд «Ростех» (АО «НПФ «Ростех»)
(полное наименование и сокращенное наименование)

Почтовый адрес 445964, г. Тольятти, ГСП, ул. Фрунзе, д.24

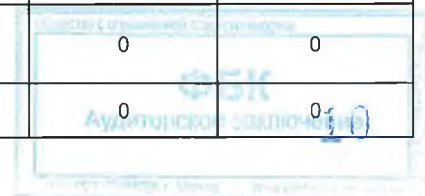
Код формы по ОКУД: 0420202
Годовая (квартальная)
(тыс. руб.)

Номер строки	Наименование показателя	Пояснения к строкам	За отчетный период	За аналогичный период предыдущего года
1	2	3	4	5
Раздел I. Деятельность в качестве страховщика по обязательному пенсионному страхованию, деятельность по негосударственному пенсионному обеспечению				
Подраздел 1. Взносы по деятельности в качестве страховщика по обязательному пенсионному страхованию, деятельности по негосударственному пенсионному обеспечению				
1	Взносы по договорам об обязательном пенсионном страховании	36	102 565	655 348
2	Взносы по договорам негосударственного пенсионного обеспечения, классифицированным как страховые и инвестиционные с негарантированной возможностью получения дополнительных выгод	36	269 832	589 429
3	Итого взносов по деятельности в качестве страховщика по обязательному пенсионному страхованию, деятельности по негосударственному пенсионному обеспечению		372 397	1 244 777
Подраздел 2. Выплаты по деятельности в качестве страховщика по обязательному пенсионному страхованию, деятельности по негосударственному пенсионному обеспечению				
4	Выплаты по договорам об обязательном пенсионном страховании	37	-93 246	-45 207
5	Выплаты по договорам негосударственного пенсионного обеспечения, классифицированным как страховые и инвестиционные с негарантированной возможностью получения дополнительных выгод	37	-240 636	-488 305
6	Итого выплат по деятельности в качестве страховщика по обязательному пенсионному страхованию, деятельности по негосударственному пенсионному обеспечению		-333 882	-533 512
Подраздел 3. Изменение обязательств по деятельности в качестве страховщика по обязательному пенсионному страхованию, деятельности по негосударственному пенсионному обеспечению				
7	Уменьшение (увеличение) обязательств по договорам об обязательном пенсионном страховании		-35 618	-653 032
8	Уменьшение (увеличение) обязательств по договорам негосударственного пенсионного обеспечения, классифицированным как страховые и инвестиционные с негарантированной возможностью получения дополнительных выгод	38	-116 141	-196 221
Подраздел 4. Доходы (расходы) по деятельности в качестве страховщика по обязательному пенсионному страхованию, деятельности по негосударственному пенсионному обеспечению				
9	Аквизиционные расходы	39	-1 674	0
10	Изменение отложенных аквизиционных расходов	20, 39	0	0
11	Прочие доходы за вычетом расходов (прочие расходы за вычетом доходов) по деятельности в качестве страховщика по обязательному пенсионному страхованию, деятельности по негосударственному пенсионному обеспечению	40	2 295	0



12	Итого доходов (расходов) по деятельности в качестве страховщика по обязательному пенсионному страхованию, деятельности по негосударственному пенсионному обеспечению		-112 623	-137 988
Раздел II. Инвестиционная деятельность				
13	Процентные доходы	41	182 381	188 092
14	Доходы за вычетом расходов (расходы за вычетом доходов) от операций с финансовыми инструментами, оцениваемыми по справедливой стоимости через прибыль или убыток, в том числе:	42, 43	-27 760	11 606
15	доходы за вычетом расходов (расходы за вычетом доходов) от операций с финансовыми инструментами, в обязательном порядке классифицируемыми как оцениваемые по справедливой стоимости через прибыль или убыток	42	-27 760	11 606
16	доходы за вычетом расходов (расходы за вычетом доходов) от операций с финансовыми активами, классифицируемыми как оцениваемые по справедливой стоимости через прибыль или убыток по усмотрению негосударственного пенсионного фонда	43	0	0
17	Доходы за вычетом расходов (расходы за вычетом доходов) от операций с финансовыми активами, оцениваемыми по справедливой стоимости через прочий совокупный доход, в том числе:	44, 45	0	0
18	доходы за вычетом расходов (расходы за вычетом доходов) от операций с долговыми инструментами, оцениваемыми по справедливой стоимости через прочий совокупный доход	44	0	0
19	доходы за вычетом расходов (расходы за вычетом доходов) от операций с долевыми инструментами, оцениваемыми по справедливой стоимости через прочий совокупный доход	45	0	0
20	Доходы за вычетом расходов (расходы за вычетом доходов), возникающие в результате прекращения признания финансовых активов, оцениваемых по амортизированной стоимости		0	0
21	Доходы за вычетом расходов (расходы за вычетом доходов), связанные с реклассификацией финансовых активов, оцениваемых по амортизированной стоимости, в категорию финансовых активов, оцениваемых по справедливой стоимости через прибыль или убыток		0	0
22	Доходы за вычетом расходов (расходы за вычетом доходов) по восстановлению (созданию) резервов под обесценение долговых инструментов, в том числе:		0	0
23	доходы за вычетом расходов (расходы за вычетом доходов) по восстановлению (созданию) резервов под обесценение финансовых активов, оцениваемых по амортизированной стоимости	46	0	0
24	доходы за вычетом расходов (расходы за вычетом доходов) по восстановлению (созданию) резервов под обесценение долговых инструментов, оцениваемых по справедливой стоимости через прочий совокупный доход		0	0
25	Доходы за вычетом расходов (расходы за вычетом доходов) от операций с инвестиционным имуществом	47	1 941	-2 303
26	Доходы за вычетом расходов (расходы за вычетом доходов) от операций с иностранной валютой		0	0
27	Прочие инвестиционные доходы за вычетом расходов (расходы за вычетом доходов)	48	0	0
28	Итого доходов (расходов) от инвестиционной деятельности		156 562	197 395
29	Итого доходов (расходов) по деятельности в качестве страховщика по обязательному пенсионному страхованию, деятельности по негосударственному пенсионному обеспечению и инвестиционной деятельности		43 939	59 407
Раздел III. Прочие операционные доходы и расходы				
30	Общие и административные расходы	49	-60 379	-44 132
31	Процентные расходы	50	0	0
32	Доходы за вычетом расходов (расходы за вычетом доходов) от операций с финансовыми обязательствами, классифицируемыми как оцениваемые по справедливой стоимости через прибыль или убыток по усмотрению негосударственного пенсионного фонда	51	0	0
33	Доходы за вычетом расходов (расходы за вычетом доходов) от переоценки и выбытия активов (выбывающих групп), классифицированных как предназначенные для продажи	16	0	0
34	Прочие доходы	52	7 719	1 458
35	Прочие расходы	52	-992	-1 641
36	Итого доходов (расходов) от прочей операционной деятельности		-53 652	-44 315
37	Прибыль (убыток) до налогообложения		-9 713	15 092
38	Доход (расход) по налогу на прибыль, в том числе:	53	-298	637
39	доход (расход) по текущему налогу на прибыль	53	0	0
40	доход (расход) по отложенному налогу на прибыль	53	-298	637

41	Прибыль (убыток) от прекращенной деятельности, переоценки и выбытия активов (выбывающих групп), классифицированных как предназначенные для продажи, составляющих прекращенную деятельность, после налогообложения	16	0	0
42	Прибыль (убыток) после налогообложения		-10 011	15 729
Раздел IV. Прочий совокупный доход				
43	Прочий совокупный доход (расход), не подлежащий переклассификации в состав прибыли или убытка в последующих периодах, в том числе:		0	0
44	чистое изменение резерва переоценки основных средств и нематериальных активов, в том числе:		0	0
45	изменение резерва переоценки в результате выбытия основных средств и нематериальных активов		0	0
46	изменение резерва переоценки в результате переоценки основных средств и нематериальных активов		0	0
47	налог на прибыль, связанный с изменением резерва переоценки основных средств и нематериальных активов		0	0
48	чистое изменение справедливой стоимости долевых инструментов, оцениваемых по справедливой стоимости через прочий совокупный доход, в том числе:		0	0
49	изменение справедливой стоимости долевых инструментов, оцениваемых по справедливой стоимости через прочий совокупный доход		0	0
50	влияние налога на прибыль, связанного с изменением справедливой стоимости долевых инструментов, оцениваемых по справедливой стоимости через прочий совокупный доход		0	0
51	чистое изменение переоценки обязательств (активов) по вознаграждениям работникам по окончании трудовой деятельности, не ограниченным фиксируемыми платежами, в том числе:		0	0
52	изменение переоценки обязательств (активов) по вознаграждениям работникам по окончании трудовой деятельности, не ограниченным фиксируемыми платежами		0	0
53	влияние налога на прибыль, связанного с изменением переоценки обязательств (активов) по вознаграждениям работникам по окончании трудовой деятельности, не ограниченным фиксируемыми платежами		0	0
54	чистое изменение справедливой стоимости финансовых обязательств, учитываемых по справедливой стоимости через прибыль или убыток, связанное с изменением кредитного риска, в том числе:		0	0
55	изменение справедливой стоимости финансовых обязательств, учитываемых по справедливой стоимости через прибыль или убыток, связанное с изменением кредитного риска		0	0
56	влияние налога на прибыль, обусловленного изменением справедливой стоимости финансовых обязательств, учитываемых по справедливой стоимости через прибыль или убыток, связанным с изменением кредитного риска		0	0
57	чистое изменение стоимости инструментов хеджирования, с помощью которых хеджируются долевые инструменты, оцениваемые по справедливой стоимости через прочий совокупный доход, в том числе:		0	0
58	изменение стоимости инструментов хеджирования, с помощью которых хеджируются долевые инструменты, оцениваемые по справедливой стоимости через прочий совокупный доход		0	0
59	влияние налога на прибыль, обусловленного изменением стоимости инструментов хеджирования, с помощью которых хеджируются долевые инструменты, оцениваемые по справедливой стоимости через прочий совокупный доход		0	0
60	прочий совокупный доход (убыток) от прочих операций		0	0
61	налог на прибыль, относящийся к прочему совокупному доходу (убытку) от прочих операций		0	0
62	Прочий совокупный доход (расход), подлежащий переклассификации в состав прибыли или убытка в последующих периодах, в том числе:		0	0
63	чистое изменение резерва под обесценение долговых инструментов, оцениваемых по справедливой стоимости через прочий совокупный доход, в том числе:		0	0
64	восстановление (создание) резерва под обесценение долговых инструментов, оцениваемых по справедливой стоимости через прочий совокупный доход		0	0
65	влияние налога на прибыль, связанного с восстановлением (созданием) резерва под обесценение долговых инструментов, оцениваемых по справедливой стоимости через прочий совокупный доход		0	0
66	переклассификация резерва под обесценение долговых инструментов, оцениваемых по справедливой стоимости через прочий совокупный доход		0	0



67	налог на прибыль, связанный с переклассификацией резерва под обесценение долговых инструментов, оцениваемых по справедливой стоимости через прочий совокупный доход	0	0
68	чистое изменение справедливой стоимости долговых инструментов, оцениваемых по справедливой стоимости через прочий совокупный доход, в том числе:	0	0
69	изменение справедливой стоимости долговых инструментов, оцениваемых по справедливой стоимости через прочий совокупный доход	0	0
70	влияние налога на прибыль, связанного с изменением справедливой стоимости долговых инструментов, оцениваемых по справедливой стоимости через прочий совокупный доход	0	0
71	переклассификация в состав прибыли или убытка	0	0
72	налог на прибыль, связанный с переклассификацией доходов (расходов) от переоценки долговых инструментов, оцениваемых по справедливой стоимости через прочий совокупный доход, в состав прибыли или убытка	0	0
73	чистые доходы (расходы) от хеджирования денежных потоков, в том числе:	0	0
74	доходы (расходы) от хеджирования денежных потоков	0	0
75	налог на прибыль, связанный с доходами (расходами) от хеджирования денежных потоков	0	0
76	переклассификация в состав прибыли или убытка	0	0
77	налог на прибыль, связанный с переклассификацией доходов (расходов) от хеджирования денежных потоков в состав прибыли или убытка	0	0
78	прочий совокупный доход (убыток) от прочих операций	0	0
79	налог на прибыль, относящийся к прочему совокупному доходу (убытку) от прочих операций	0	0
80	Итого прочего совокупного дохода (убытка) за отчетный период	0	0
81	Итого совокупного дохода (убытка) за отчетный период	-10 011	15 729

Генеральный директор

Геркусов Д.М.

26 марта 2019 г.



Отчетность некредитной финансовой организации

Код территории по ОКАТО	Код некредитной финансовой организации	
	по ОКПО	Регистрационный номер (порядковый номер)
36440363000	33515848	169/2

**ОТЧЕТ О ПОТОКАХ ДЕНЕЖНЫХ СРЕДСТВ
НЕГОСУДАРСТВЕННОГО ПЕНСИОННОГО ФОНДА В ФОРМЕ АКЦИОНЕРНОГО ОБЩЕСТВА**

за 2018 год


Акционерное общество «Негосударственный пенсионный фонд «Ростех» (АО «НПФ «Ростех»)
(полное наименование и сокращенное наименование)

Почтовый адрес 445964, г. Тольятти, ГСП, ул. Фрунзе, д.24

Код формы по ОКУД: 0420204
Годовая (квартальная)
тыс.руб.

Номер строки	Наименование показателя	Пояснения к строкам	За отчетный период	За аналогичный период предыдущего года
1	2	3	4	5
Раздел I. Денежные потоки от операционной деятельности				
1	Взносы, полученные по договорам об обязательном пенсионном страховании		102 565	655 348
2	Взносы, полученные по договорам негосударственного пенсионного обеспечения, классифицированным как страховые		0	0
3	Взносы, полученные по договорам негосударственного пенсионного обеспечения, классифицированным как инвестиционные с негарантированной возможностью получения дополнительных выгод		271 094	594 558
4	Выплаты по договорам об обязательном пенсионном страховании		-14 019	-10 619
5	Выплаты по договорам негосударственного пенсионного обеспечения, классифицированным как страховые		0	0
6	Выплаты по договорам негосударственного пенсионного обеспечения, классифицированным как инвестиционные с		-217 954	-434 999
7	Оплата аквизиционных расходов		-1 302	0
8	Выплаты работникам и от имени работников, страховые взносы с сумм выплат вознаграждений работникам		-30 754	-23 438
9	Выплата комиссионного вознаграждения доверительному управляющему		-3 473	-2 715
10	Выплата комиссионного вознаграждения специализированному депозитарию		-2 241	-1 103
11	Поступления от продажи и погашения финансовых активов или от размещения финансовых обязательств, в обязательном порядке классифицируемых как оцениваемые по справедливой стоимости через прибыль или убыток		0	0
12	Платежи в связи с приобретением финансовых активов или погашением финансовых обязательств, в обязательном порядке классифицируемых как оцениваемые по справедливой стоимости через прибыль или убыток		0	0
13	Оплата прочих административных и операционных расходов		-37 157	-10 717
14	Поступления в результате дивидендов и иных аналогичных выплат от дочерних, совместно контролируемых и ассоциированных предприятий		0	0
15	Уплаченные проценты		0	0

16	Полученные проценты		0	0
17	Уплаченный налог на прибыль		0	0
18	Прочие денежные потоки от операционной деятельности		-121 509	-701 673
19	Сальдо денежных потоков от операционной деятельности		-54 750	64 642
Раздел II. Денежные потоки от инвестиционной деятельности				
20	Поступления от продажи основных средств		0	0
21	Поступления от продажи инвестиционного имущества		0	0
22	Платежи в связи с приобретением, созданием, модернизацией, реконструкцией и подготовкой к использованию основных средств		0	0
23	Платежи в связи с приобретением, созданием нематериальных активов		-1 052	-1 427
24	Платежи в связи с приобретением, созданием, модернизацией, реконструкцией и подготовкой к использованию инвестиционного имущества		0	0
25	Поступления от продажи акций и долей участия дочерних, совместно контролируемых и ассоциированных предприятий		0	0
26	Платежи в связи с вложениями в акции и доли участия дочерних, совместно контролируемых и ассоциированных предприятий		0	0
27	Поступления от продажи и погашения финансовых активов, классифицируемых как оцениваемые по справедливой стоимости через прибыль или убыток по усмотрению негосударственного пенсионного фонда		216 594	147 296
28	Платежи в связи с приобретением финансовых активов, классифицируемых как оцениваемые по справедливой стоимости через прибыль или убыток по усмотрению негосударственного пенсионного фонда		-206 556	-752 924
29	Поступления от продажи и погашения финансовых активов, оцениваемых по справедливой стоимости через прочий совокупный доход: долговых инструментов		0	0
30	Платежи в связи с приобретением финансовых активов, оцениваемых по справедливой стоимости через прочий совокупный доход: долговых инструментов		0	0
31	Поступления от продажи финансовых активов, оцениваемых по справедливой стоимости через прочий совокупный доход: долевого инструмента		0	0
32	Платежи в связи с приобретением финансовых активов, оцениваемых по справедливой стоимости через прочий совокупный доход: долевого инструмента		0	0
33	Поступления от продажи и погашения финансовых активов, оцениваемых по амортизированной стоимости		5 933 577	8 680 465
34	Платежи в связи с приобретением финансовых активов, оцениваемых по амортизированной стоимости		-6 265 658	-8 352 585
35	Поступления доходов от сдачи инвестиционного имущества в аренду		8 207	7 501
36	Прочие поступления от инвестиционной деятельности		190 677	664 132
37	Прочие платежи по инвестиционной деятельности		-152 304	-62 404
38	Сальдо денежных потоков от инвестиционной деятельности		-276 515	330 054
Раздел III. Денежные потоки от финансовой деятельности				
39	Поступления от привлечения кредитов и займов, оцениваемых по амортизированной стоимости		0	0
40	Погашение кредитов и займов, оцениваемых по амортизированной стоимости		0	0
41	Поступления от привлечения кредитов и займов, классифицируемых как оцениваемые по справедливой стоимости через прибыль или убыток по усмотрению негосударственного пенсионного фонда		0	0
42	Погашение кредитов и займов, классифицируемых как оцениваемые по справедливой стоимости через прибыль или убыток по усмотрению негосударственного пенсионного фонда		0	0
43	Поступления от выпуска акций		0	0
44	Поступления от продажи собственных акций		0	0
45	Платежи акционерам в связи с выкупом у них собственных акций или их выходом из состава акционеров		0	0
46	Выплаченные дивиденды		0	0
47	Поступления от выпуска долговых ценных бумаг: облигаций, векселей, оцениваемых по амортизированной стоимости		0	0
48	Платежи в погашение долговых ценных бумаг: облигаций, векселей, оцениваемых по амортизированной стоимости		0	0



49	Поступления от выпуска долговых ценных бумаг: облигаций, векселей, классифицируемых как оцениваемые по справедливой стоимости через прибыль или убыток по усмотрению негосударственного пенсионного фонда		0	0
50	Платежи в погашение выпущенных долговых ценных бумаг: облигаций, векселей, классифицируемых как оцениваемые по справедливой стоимости через прибыль или убыток по усмотрению негосударственного пенсионного фонда		0	0
51	Прочие поступления от финансовой деятельности		0	0
52	Прочие платежи по финансовой деятельности		0	0
53	Сальдо денежных потоков от финансовой деятельности		0	0
54	Сальдо денежных потоков за отчетный период		-331 265	394 696
55	Величина влияния изменений курса иностранной валюты по отношению к рублю		0	0
56	Остаток денежных средств и их эквивалентов на начало отчетного периода	5	401 284	6 588
57	Остаток денежных средств и их эквивалентов на конец отчетного периода	5	70 019	401 284

Генеральный директор _____

Геркусов Д.М.

26 марта 2019 г.



Примечание 1. Основная деятельность негосударственного пенсионного фонда

Основная деятельность негосударственного пенсионного фонда

Таблица 1.1

Номер строки	Стандарт МСФО	Требования к раскрытию информации	Описание
1	2	3	4
1	МСФО (IAS) 1	Номер, дата выдачи лицензии	№ 169/2 от 02.08.2005
2	МСФО (IAS) 1	Основные направления деятельности негосударственного пенсионного фонда	Негосударственное пенсионное обеспечение, обязательное пенсионное страхование
3	МСФО (IAS) 1	Информация о соответствии требованиям Федерального закона от 28 декабря 2013 года N 422-ФЗ "О гарантировании прав застрахованных лиц в системе обязательного пенсионного страхования Российской Федерации при формировании и инвестировании средств пенсионных накоплений, установлении и осуществлении выплат за счет средств пенсионных накоплений" (Собрание законодательства Российской Федерации, 2013, N 52, ст. 6987; 2014, N 30, ст. 4219; N 49, ст. 6919; 2015, N 27, ст. 3958, ст. 4001; 2016, N 1, ст. 41)	Свидетельство о внесении в реестр негосударственных пенсионных фондов – участников системы гарантирования прав застрахованных лиц в системе обязательного пенсионного страхования от 17.06.2016 № 45.
4	МСФО (IAS) 1	Организационно-правовая форма негосударственного пенсионного фонда	Акционерное общество
5	МСФО (IAS) 1	Количество филиалов негосударственного пенсионного фонда, открытых на территории Российской Федерации	0
6	МСФО (IAS) 1	Наличие представительств негосударственного пенсионного фонда	Отсутствуют
7	МСФО (IAS) 1	Юридический адрес негосударственного пенсионного фонда	город Тольятти Самарской области, Российская Федерация
8	МСФО (IAS) 1	Фактический адрес негосударственного пенсионного фонда	445028, Самарская область, г. Тольятти, ул. Фрунзе, 24
9	МСФО (IAS) 1	Наименование управляющей компании (управляющих компаний) негосударственного пенсионного фонда, номер лицензии	1. Открытое акционерное общество «РОНИН Траст», лицензия № 21-000-1-00100 от 24.12.2002. 2. Общество с ограниченной ответственность «Управляющая компания «Райффайзен Капитал», лицензия № 21-000-1-00640 от 21.04.2009.
10	МСФО (IAS) 1	Наименование специализированного депозитария негосударственного пенсионного фонда, номер лицензии, дата выдачи и срок действия лицензии, орган, выдавший лицензию на осуществление депозитарной деятельности	Закрытое акционерное общество ВТБ Специализированный депозитарий, лицензия № 22-000-1-00005 от 25.11.1997, выдана бессрочно Федеральной службой по финансовым рынкам

11	МСФО (IAS) 1	Численность персонала негосударственного пенсионного фонда	35 человек
12	МСФО (IAS) 1, МСФО (IAS) 24	Наименование материнского предприятия группы	Государственная корпорация по содействию разработке, производству и экспорту высокотехнологичной промышленной продукции «Ростех» (Государственная корпорация «Ростех»)
13	МСФО (IAS) 1, МСФО (IAS) 24	Место нахождения материнского предприятия группы, в состав которой входит негосударственный пенсионный фонд	119991, Российская Федерация, г. Москва, Гоголевский бульвар, дом 21, стр. 1.
14	МСФО (IAS) 21	Валюта отчетности	Рубль- 643



Примечание 2. Экономическая среда, в которой негосударственный пенсионный фонд осуществляет свою деятельность

Экономическая среда, в которой негосударственный пенсионный фонд осуществляет свою деятельность

Таблица 2.1

Номер строки	Стандарт МСФО	Требования к раскрытию информации	Описание
1	2	3	4
1	МСФО (IAS) 1	Основные факторы и влияния, определяющие финансовые результаты. Изменения внешней среды, в которой функционирует негосударственный пенсионный фонд, реакция на эти изменения	<p>Фонд исторически реализовывал негосударственное пенсионное обеспечение исключительно работников ПАО «АВТОВАЗ» и его дочерних компаний. С 2012 года предлагал услуги негосударственного пенсионного обеспечения и обязательного пенсионного страхования локально, только на территории г. Тольятти. Для акционера Фонда - ПАО «АВТОВАЗ» развитие деятельности на региональном или федеральном уровне не было приоритетной задачей. Таким образом, Фонд являлся социальным проектом ПАО «АВТОВАЗ».</p> <p>В мае 2018 года в результате сделки с ПАО «АВТОВАЗ» единственным акционером Фонда становится ГК «Ростех». В Октябре 2018 года производится переименование Фонда в АО «НПФ «Ростех».</p> <p>Новым акционером предполагается увеличение клиентской базы Фонда, формируется маркетинговая политика, определяются цели привлечения средств в активы Фонда и возможность финансирования акционером корпоративной пенсионной программы.</p> <p>Принимая во внимание международные санкционные процессы, волатильность финансовых рынков, Фондом принимаются достаточные разумные меры с целью своевременной адаптации деятельности в соответствии с изменяющимися условиями внешней и внутренней экономических сред.</p>



Примечание 3. Основы составления бухгалтерской (финансовой) отчетности
Основы составления бухгалтерской (финансовой) отчетности

Таблица 3.1

Номер строки	Стандарт МСФО	Требования к раскрытию информации	Описание
1	2	3	4
1	МСФО (IAS) 1	Негосударственный пенсионный фонд должен явно и однозначно указать основы подготовки бухгалтерской (финансовой) отчетности	Настоящая финансовая отчетность подготовлена в соответствии с положением отраслевого стандарта бухгалтерского учета «Порядок составления бухгалтерской (финансовой) отчетности негосударственных пенсионных фондов» N 527-П. Фонд, являющийся резидентом Российской Федерации, ведет бухгалтерский учет в российских рублях и составляет финансовую отчетность в соответствии с законодательными актами, регулирующими бухгалтерский учет и отчетность в Российской Федерации. Настоящая финансовая отчетность подготовлена на основе данных бухгалтерского учета с корректировками и изменениями в классификации для достоверного представления информации в соответствии с требованиями ОСБУ и МСФО.
2	МСФО (IAS) 1	База (базы) оценки, использованная (использованные) при составлении бухгалтерской (финансовой) отчетности	База оценки финансовых активов: - ценные бумаги, оцениваемые по справедливой стоимости через прибыль или убыток; - долговые ценные бумаги, учитываемые по амортизированной стоимости; - денежные средства, размещенные по договору банковского вклада, учитываются по амортизированной стоимости. В отношении основных средств и нематериальных активов применяется модель учета по первоначальной стоимости за вычетом накопленной амортизации и накопленных убытков от обесценения. Фонд учитывает инвестиционное имущество после первоначального признания с применением модели учета по справедливой стоимости.
3	МСФО (IAS) 1	Причины реклассификации сравнительных сумм	-
4	МСФО (IAS) 1	Характер реклассификаций сравнительных сумм (включая информацию по состоянию на начало	-



		предшествующего периода)	
5	МСФО (IAS) 1	Сумма каждой статьи (класса статей), которые являются предметом реклассификации	-
6	МСФО (IAS) 1	Существенное влияние ретроспективного применения учетной политики на начало предшествующего отчетного периода, существенное влияние ретроспективного пересчета или реклассификации остатков на начало предшествующего отчетного периода в связи с исправлением ошибок	-

Примечание 4. Принципы учетной политики, важные бухгалтерские оценки и профессиональные суждения в применении учетной политики

Краткое изложение принципов учетной политики, важные оценки и профессиональные суждения в применении учетной политики

Таблица 4.1

Номер строки	Стандарт МСФО	Требования к раскрытию информации	Описание
1	2	3	4
Раздел I. Влияние оценок и допущений			
1	МСФО (IAS) 1	Суждения (помимо тех, которые связаны с оценкой), которые были выработаны руководством в процессе применения учетной политики и которые оказывают наиболее значительное воздействие на суммы, отраженные в бухгалтерской (финансовой) отчетности	Учет доходов и расходов Фондом осуществляется по методу «начисления» таким образом, что финансовые результаты операций (доходы и расходы) отражаются в бухгалтерском учете по факту их совершения, а не по факту получения или уплаты денежных средств (их эквивалентов). Доходы и расходы отражаются в бухгалтерском учете в том периоде, к которому они относятся.
2	МСФО (IAS) 1	Влияние оценок и допущений на признанные активы и обязательства (указываются статьи отчетности, на суммы которых профессиональные оценки и допущения оказывают наиболее существенное воздействие, и приводятся комментарии в отношении того, каким образом влияют профессиональные суждения на оценку этих статей)	Фонд производит оценки и допущения, которые влияют на отражаемые в составе финансовой отчетности суммы, так и на балансовую стоимость активов и обязательств в следующем отчетном периоде. Оценки и допущения постоянно анализируются на основе опыта руководства и других факторов, включая ожидания в отношении будущих событий, которые, по мнению руководства, которые, по мнению руководства, являются обоснованными в свете текущих обстоятельств. В процессе применения учетной политики руководство также использует профессиональное суждение и оценки. Профессиональные суждения, которые оказывают наиболее существенное воздействие на суммы, отражаемые в составе финансовой отчетности, и оценки, результатом которых могут быть существенные корректировки балансовой стоимости активов и обязательств в течение следующего финансового периода Методики оценки применяются для определения справедливой стоимости финансовых инструментов, для которых недоступна информация о рыночных ценах сделок. Такие методики оценки включают в себя модели дисконтированных денежных потоков, а также модели, основанные на данных об аналогичных операциях, совершаемых на рыночных условиях, или на финансовых показателях объекта инвестиций. Статья, которая удовлетворяет определению элемента, должна быть признана, если существует вероятность того, что любая экономическая выгода, ассоциируемая с элементом, будет получена (в



			<p>случае актива) или выплачена (в случае обязательства), и элемент имеет стоимость и оценку, которая может быть достоверно оценена. Понятие "достоверно оценена" означает самостоятельную оценку и/или привлеченными третьими лицами, в том числе организациями, имеющими лицензию на осуществление оценочной деятельности.</p> <p>Актив признается в Бухгалтерском балансе, если получение будущей экономической выгоды от данного актива является вероятным, а первоначальная стоимость актива может быть достоверно оценена. Актив не признается в Бухгалтерском балансе, когда были понесены затраты, исключющие вероятность притока экономических выгод в организацию. Подобная операция ведет к признанию расхода в Отчете о финансовых результатах.</p>
3	МСФО (IFRS) 4	Основные допущения, использованные при оценке обязательств по договорам об обязательном пенсионном страховании	<p>В соответствии с МСФО (IFRS) 4 «Договоры страхования» на конец каждого отчетного периода Фонд проводит проверку адекватности обязательств по договорам ОПС, результаты которой оформляются отчетом актуария Фонда.</p> <p>Проверка адекватности обязательств проводится Фондом в отдельности по каждому из договоров ОПС, заключенных на отчетную дату.</p> <p>Ключевые допущения, использованные Фондом при проведении проверки адекватности обязательств, раскрыты в примечании 28.</p>
4	МСФО (IFRS) 4	Основные допущения, использованные при оценке обязательств по договорам негосударственного пенсионного обеспечения	<p>На конец каждого отчетного периода Фонд проводит проверку адекватности обязательств по договорам НПО, результаты которой оформляются отчетом актуария Фонда.</p> <p>Проверка адекватности обязательств проводится Фондом в отдельности по каждому из договоров НПО, заключенных на отчетную дату.</p> <p>В рамках проведения проверки адекватности обязательств Фондом производится расчет приведенной стоимости всех будущих поступлений и выплат денежных средств, предусмотренных договором, включая: будущие поступления в виде взносов и распределения Фондом результатов размещения средств пенсионных резервов; будущие выплаты пенсий, выкупных сумм, а также выплаты наследникам и правопреемникам; сопутствующие поступления и выплаты денежных средств, таких как прямые расходы фонда по обслуживанию договоров НПО;</p> <p>поступления и выплаты денежных средств, возникающие по НВПДВ.</p> <p>Ключевые допущения, использованные Фондом при проведении проверки адекватности обязательств, раскрыты в примечании 30.</p>
5	МСФО (IAS) 1, МСФО (IFRS) 9, МСФО (IFRS) 13	Ключевые подходы к оценке финансовых инструментов	<p>Фонд осуществляет досрочное применение МСФО (IFRS) 9 «Финансовые инструменты». При первоначальном признании ценные бумаги оцениваются по справедливой стоимости. Справедливая стоимость ценных бумаг при первоначальном признании, за исключением ценных бумаг, оцениваемых по справедливой стоимости, изменения которой отражаются через прибыль или убыток, определяется с учетом затрат по сделке, связанных с приобретением ценных бумаг.</p> <p>Ценные бумаги в зависимости от целей приобретения классифицируются в одну из категорий:</p>

		<ul style="list-style-type: none"> ценные бумаги, оцениваемые по справедливой стоимости через прибыль или убыток; долговые ценные бумаги, учитываемые по амортизированной стоимости. <p>Фонд производит оценку справедливой стоимости в соответствии с требованиями МСФО (IFRS) 13 «Оценка справедливой стоимости».</p> <p>Справедливая стоимость – цена, которая была бы получена при продаже актива или уплачена при передаче обязательства в ходе обычной сделки на основном (или наиболее выгодном) рынке на дату оценки в текущих рыночных условиях (то есть цена выхода), независимо от того, является ли такая цена непосредственно наблюдаемой или рассчитывается с использованием другого метода оценки.</p> <p>Для целей определения справедливой стоимости ценных бумаг используются модели оценки стоимости ценных бумаг, для которых определен активный рынок, и модели оценки стоимости ценных бумаг, для которых не определен активный рынок.</p> <p>Активным рынком признается такой рынок, на котором операции с активом или обязательством проводятся с достаточной частотой и в достаточном объеме, позволяющем получать информацию об оценках на постоянной основе.</p> <p>Активным рынком для ценных бумаг, допущенных к обращению на организованных торгах в Российской Федерации, признается ПАО «Московская биржа», в случае соответствия одновременно следующим критериям на дату расчета рыночной стоимости активов: за последние 10 торговых дней совершено не менее 10 сделок с данным финансовым активом на организованных площадках;</p> <p>среднедневной объем торгов за последние 10 торговых дней составил не менее 500 тыс. руб. Если ценная бумага номинирована в иностранной валюте, объем торгов пересчитывается исходя из курса валют, установленного Банком России.</p> <p>При невыполнении одного из вышеуказанных условий, рынок признается неактивным. Основным рынком для ценных бумаг признается - ПАО «Московская биржа»;</p> <p>Амортизированная стоимость рассчитывается с использованием линейного метода признания процентного дохода в случае, если срок до погашения ценной бумаги с даты приобретения не превышает один год и разница между амортизированной стоимостью, рассчитанной с использованием метода ЭСП, и амортизированной стоимостью, рассчитанной с использованием линейного метода признания процентного дохода, не является существенной.</p>
6	МСФО (IAS) 21	Переоценка активов и обязательств, выраженных в иностранной валюте
7	МСФО (IAS) 1	Непрерывность деятельности
8	МСФО (IAS) 29	Информация в отношении пересчета показателей предыдущих периодов с

	учетом изменений общей покупательной способности рубля	
Раздел II. Изменения в учетной политике		
9	МСФО (IAS) 8 Описание изменений учетной политики, их причин и характера (раскрывается наименование МСФО, в соответствии с которыми производятся изменения, причины, по которым применение новых МСФО обеспечивает более надежную и уместную корректировку, описание влияния изменений учетной политики на корректировки текущего и предыдущего периода)	В целях достоверного представления фактов хозяйственной деятельности в бухгалтерском учете и отчетности и исполнение предписания Банка России от 12.11.2018 № 54-3-2-1/2376 внесены изменения в учетную политику АО «НПФ «Ростех». Внесение изменений в учетную политику АО «НПФ «Ростех» не привело к необходимости внесения корректировок в показатели текущего и отчетного периода.
10	МСФО (IAS) 8 Указываются наименования выпущенных, но не вступивших в силу МСФО с указанием дат, с которых планируется применение этих МСФО, дат, с которых требуется применение этих МСФО, характера предстоящих изменений в учетной политике, обсуждения ожидаемого влияния на отчетность или указания того, что такое влияние не может быть обоснованно оценено	Международные стандарты финансовой отчетности используются в качестве концептуальной основы для разработки отраслевых стандартов бухгалтерского учета. Ниже представлены стандарты и интерпретации, которые были выпущены, но еще не вступили в силу на дату публикации финансовой отчетности Фонда. Фонд планирует применить эти стандарты после их вступления в силу. (IFRS) 16 «Аренда». В январе 2016 г. Совет по МСФО выпустил новый стандарт МСФО (IFRS) 16 «Аренда», регулирующей учет договоров аренды. Для арендодателей порядок учета договоров аренды по новому стандарту существенно не изменится. Однако для арендаторов вводится требование признавать большинство договоров аренды путем отражения на балансе обязательств по аренде и соответствующих им активов в форме права пользования. Арендаторы должны использовать единую модель для всех признаваемых договоров аренды, но имеют возможность не признавать краткосрочную аренду и аренду, в которой базовый актив имеет низкую стоимость. Порядок признания прибыли или убытка по всем признаваемым договорам аренды в целом соответствует текущему порядку признания финансовой аренды, при этом процентные и амортизационные расходы должны будут признаваться отдельно в отчете о прибылях и убытках. МСФО (IFRS) 16 вступает в силу для годовых отчетных периодов, начинающихся 1 января 2019 г. или после этой даты. Допускается досрочное применение при условии, что с той же даты компания начнет применять новый стандарт по учету выручки МСФО (IFRS) 15. Фонд не планирует применять МСФО (IFRS) 16 досрочно. По оценкам Фонда применение данного стандарта не окажет влияния на операции, связанные с применением МСФО (IFRS) 16.

			<p>МСФО (IFRS) 17 «Договоры страхования» (выпущен 18 мая 2017г. и вступает в силу для годовых периодов, начинающихся 1 января 2021 г. или после этой даты).</p> <p>МСФО (IFRS) 17 заменяет МСФО (IFRS) 4, который разрешал применять существующую практику учета договоров страхования. Следовательно инвесторам было сложно сравнивать и сопоставлять финансовые результаты в отношении аналогичных страховых компаний.</p> <p>МСФО (IFRS) 17 является единым, основанным на принципах стандартов учета всех видов договоров страхования, включая договоры перестрахования, имеющиеся у страховщика. Фонд не планирует применять МСФО (IFRS) 17 досрочно и в настоящее время оценивает влияние данного стандарта.</p> <p>Поправки к МСФО (IAS) 12 «Налоги на прибыль».</p> <p>В январе 2016 г. Совет по МСФО опубликовал поправки к МСФО (IAS) 12, разъясняющие порядок учета отложенных налоговых активов, связанных с долговыми инструментами, которые для целей бухгалтерского учета оцениваются по справедливой стоимости, а для целей налогового учета – по первоначальной стоимости.</p> <p>Фонд полагает, что применение данных поправок не окажет существенного влияния на его финансовую отчетность.</p>
<p>Раздел III. Принципы учетной политики, которые представляют уместными для понимания бухгалтерской (финансовой) отчетности. Критерии признания и база оценки финансовых инструментов</p>			
11	МСФО (IAS) 1, МСФО (IFRS) 7	Критерии признания и база оценки денежных средств и их эквивалентов	<p>Денежные средства и их эквиваленты состоят из денежных средств, имеющихся в наличии и денежных средств размещенных по договорам банковского вклада со сроком погашения не более 90 дней.</p>
12	МСФО (IAS) 1, МСФО (IFRS) 7	Критерии признания и база оценки депозитов и прочих размещенных средств в кредитных организациях и банках-нерезидентах	<p>Денежные средства, размещенные по договору банковского вклада, учитываются по амортизированной стоимости. Расчет амортизированной стоимости по договору банковского вклада осуществляется ежемесячно.</p> <p>Под амортизированной стоимостью понимается величина, в которой денежные средства, выданные (размещенные) по договору банковского вклада, оцениваются при первоначальном признании, за вычетом выплат в погашение основной суммы долга, уменьшенная или увеличенная на сумму накопленной с использованием метода ЭСП амортизации разницы между первоначальной стоимостью и суммой погашения, а также за вычетом суммы созданного резерва под обесценение.</p> <p>Если разница между амортизированной стоимостью, рассчитанной с использованием метода ЭСП, и амортизированной стоимостью, рассчитанной с использованием линейного метода признания процентного дохода, не является существенной и срок действия договора банковского вклада составляет менее одного года или дата погашения банковского вклада приходится на другой отчетный год к договорам банковского вклада, имеющим срок погашения «до востребования», дисконтирование (метод ЭСП) не применяется.</p> <p>Критерий существенности для целей определения разницы между амортизированной</p>

13	МСФО (IFRS) 7, МСФО (IFRS) 9	Порядок признания и последующего учета финансовых активов, оцениваемых по справедливой стоимости через прибыль или убыток	<p>стоимостью, рассчитанной с использованием метода ЭСП, и амортизированной стоимостью, рассчитанной с использованием линейного метода признания процентного дохода, принимается в размере 10%.</p> <p>По вышеуказанным договорам может применяться линейный способ расчета амортизированной стоимости.</p> <p>Справедливой стоимостью ценной бумаги при первоначальном признании, как правило, является стоимость приобретения ценной бумаги (справедливая стоимость переданного вложения).</p> <p>В отдельных случаях справедливая стоимость ценной бумаги при первоначальном признании может отличаться от стоимости приобретения ценной бумаги. В случае признания ЭСП по долговой ценной бумаге нерыночной, к долговой ценной бумаге применяется рыночная процентная ставка в качестве ЭСП при определении справедливой стоимости при первоначальном признании.</p> <p>Разница между справедливой стоимостью и стоимостью приобретения ценных бумаг подлежит отражению в бухгалтерском учете в случае, если справедливая стоимость приобретаемых ценных бумаг при первоначальном признании существенно (более чем на 20%) отличается от стоимости их приобретения.</p> <p>В случае приобретения ценной бумаги на фондовых биржах в режимах основных торгов (Режим основных торгов или Режим основных торгов Т+, разница между справедливой стоимостью и стоимостью приобретения ценных бумаг признается несущественной и отражение в бухгалтерском учете не производится).</p> <p>В случае если цена приобретения ценной бумаги существенно (более чем на 20%) отличается от стоимости их приобретения, Фонд при первоначальном признании отражает в бухгалтерском учете разницу между справедливой стоимостью и стоимостью приобретения ценных бумаг в описанном ниже порядке.</p> <p>Затраты, связанные с приобретением ценных бумаг, оцениваемых по справедливой стоимости через прибыль или убыток, не включаются в стоимость ценной бумаги, а относятся непосредственно на расходы.</p> <p>Финансовые инструменты, отражаемые по справедливой стоимости, анализируются по уровням иерархии справедливой стоимости, представленные по мере убывания использования наблюдаемых источников данных и увеличения использования ненаблюдаемых источников данных:</p> <p>Уровень 1 – цена актива или обязательства на активном рынке;</p> <p>Уровень 2 – цена, рассчитанная на основе наблюдаемых данных по указанному или аналогичному активу;</p> <p>Уровень 3 – цена, определенная на основе ненаблюдаемых данных исключительно на основе расчетных показателей в отношении конкретного актива.</p> <p>Для целей определения справедливой стоимости ценных бумаг используются модели оценки стоимости ценных бумаг, для которых определен активный рынок, и модели оценки стоимости ценных бумаг, для которых не определен активный рынок.</p>
----	------------------------------	---	--

14	МСФО (IFRS) 7, МСФО (IFRS) 9	Порядок признания и последующего учета финансовых активов, оцениваемых по справедливой стоимости через прочий совокупный доход	Не применимо.
15	МСФО (IFRS) 7, МСФО (IFRS) 9	Порядок признания и последующего учета финансовых активов, оцениваемых по амортизированной стоимости	<p>В категорию долговых ценных бумаг, учитываемых по амортизированной стоимости относятся вложения в долговые ценные бумаги, в случае если одновременно выполняются следующие условия:</p> <ul style="list-style-type: none"> • ценные бумаги не котируются на активном рынке; • ценные бумаги не были классифицированы при первоначальном признании как оцениваемые по справедливой стоимости через прибыль или убыток; • ценные бумаги предоставляют владельцу право на получение фиксированных или определяемых платежей, за исключением ценных бумаг, по которым покупатель ценной бумаги может не возместить первоначально осуществленные инвестиции по причинам, отличным от обесценения ценной бумаги. <p>Не обращающиеся на активном рынке долговые ценные бумаги, после первоначального признания относятся в данную категорию и учитываются по амортизированной стоимости. Амортизированная стоимость рассчитывается с использованием линейного метода признания процентного дохода или метода ЭСП.</p> <p>Расчет амортизированной стоимости осуществляется один раз в квартал на последний день отчетного периода.</p> <p>Вложения в долговые ценные бумаги данной категории не переоцениваются.</p> <p>При наличии признаков обесценения под вложения в указанные ценные бумаги формируются резервы на возможные потери.</p>
16	МСФО (IAS) 1, МСФО (IAS) 27	Порядок признания и последующего учета инвестиций в дочерние, совместно контролируемые и ассоциированные предприятия	Дочерних, совместно контролируемых и ассоциированных предприятий у Фонда нет.
17	МСФО (IAS) 1	Порядок признания и последующего учета прочих активов	<p>Фонд учитывает прочие активы в соответствии с требованиями соответствующего ОСБУ для каждого актива отнесенного к прочим.</p> <p>В составе прочих активов учитываются:</p> <ul style="list-style-type: none"> - Дебиторская задолженность; - запасы; - брокерский счет управляющих компаний; - налог на прибыль; - расчеты по сделкам с ценными бумагами в доверительном управлении; - расчеты между видами деятельности. <p>Указанные активы оцениваются по фактической стоимости приобретения.</p>

18	МСФО (IFRS) 7, МСФО (IFRS) 9	Порядок признания и последующего учета финансовых обязательств, оцениваемых по справедливой стоимости через прибыль или убыток	Финансовые обязательства, оцениваемые по справедливой стоимости через прибыль или убыток отсутствуют.
19	МСФО (IFRS) 7, МСФО (IFRS) 9	Порядок признания и последующего учета финансовых обязательств, оцениваемых по амортизированной стоимости	Финансовые обязательства, оцениваемые по амортизированной стоимости отсутствуют.
20	МСФО (IAS) 32	Порядок проведения взаимозачетов финансовых активов и финансовых обязательств	Финансовые обязательства у Фонда отсутствуют.
Раздел IV. Порядок признания и последующего учета хеджирования			
21	МСФО (IFRS) 7	Хеджирование потоков денежных средств (описание типа хеджирования, характер хеджируемых рисков, описание финансовых инструментов, признанных инструментами хеджирования)	Не применимо
22	МСФО (IFRS) 7	Хеджирование справедливой стоимости (описание типа хеджирования, характер хеджируемых рисков, описание финансовых инструментов, признанных инструментами хеджирования)	Не применимо
23	МСФО (IFRS) 7	Хеджирование чистых инвестиций в иностранные подразделения (описание типа хеджирования, характер хеджируемых рисков, описание финансовых инструментов, признанных инструментами хеджирования)	Не применимо

Раздел V. Критерии признания и база оценки активов и обязательств, доходов и расходов, связанных с осуществлением деятельности в качестве страховщика по обязательному пенсионному страхованию, деятельности по негосударственному пенсионному обеспечению	
24	<p>МСФО (IFRS) 4</p> <p>Деятельность в качестве страховщика по обязательному пенсионному страхованию, деятельность по негосударственному пенсионному обеспечению. Классификация договоров негосударственного пенсионного фонда</p>
	<p>Договоры ОПС являются договорами страхования на дату первоначального признания, при этом выделения каких-либо составных частей по договорам об обязательном пенсионном страховании (в частности, сумм материнского капитала и добровольных страховых взносов) не производится.</p> <p>Договоры НПО, заключаемые Фондом, классифицируются как инвестиционные с негарантированной возможностью получения дополнительных выгод (далее - НВПДВ). Фонд объединяет договоры НПО в однородную группу, соответствующую пенсионной схеме № 1, отраженной в пенсионных правилах Фонда.</p> <p>При классификации договоров Фонд исходит из допущения, что по договорам НПО в рамках одной пенсионной схемы отсутствуют существенные различия в уровне страхового риска между различными договорами.</p>
25	<p>МСФО (IFRS) 4</p> <p>Порядок признания и последующего учета обязательств по договорам негосударственного пенсионного обеспечения, классифицированным как страховые</p>
	<p>Договора негосударственного пенсионного обеспечения, классифицированные как страховые у Фонда отсутствуют.</p>
26	<p>МСФО (IFRS) 4</p> <p>Порядок признания и последующего учета обязательств по договорам негосударственного пенсионного обеспечения, классифицированным как инвестиционные с негарантированной возможностью получения дополнительных выгод</p>
	<p>Договоры НПО, заключаемые Фондом, классифицируются как инвестиционные с негарантированной возможностью получения дополнительных выгод (далее - НВПДВ). Фонд объединяет договоры НПО в однородную группу, соответствующую пенсионной схеме № 1, отраженной в пенсионных правилах Фонда.</p> <p>При классификации договоров Фонд исходит из допущения, что по договорам НПО в рамках одной пенсионной схемы отсутствуют существенные различия в уровне страхового риска между различными договорами. Фонд признает все обязательства и права, возникающие в связи с депозитной составляющей вне зависимости от основы, используемой для оценки этих прав и обязательств. В случае если Фонд может отдельно надежно оценить депозитную составляющую, Фонд не отделяет в бухгалтерском учете депозитную составляющую от основного договора НПО.</p> <p>На дату первоначального признания Фонд признает обязательства перед вкладчиком или участником в сумме сформированных средств пенсионных резервов в соответствии с условиями договоров негосударственного пенсионного обеспечения и пенсионными правилами.</p> <p>Фонд отражает на счетах бухгалтерского учета пенсионные резервы по каждой из следующих составных частей:</p> <ul style="list-style-type: none"> • резервы покрытия пенсионных обязательств; • страховой резерв; • результат размещения средств пенсионных резервов.

			<p>Пенсионные вносы отражаются в бухгалтерском учете в дату признания обязательства перед участниками в соответствии с условиями договоров негосударственного пенсионного обеспечения и пенсионными правилами как увеличение резервов покрытия пенсионных обязательств, при этом одновременно осуществляются записи по увеличению обязательств на именных пенсионных счетах.</p> <p>Резерв покрытия пенсионных обязательств увеличивается или уменьшается на сумму распределенного результата размещения средств пенсионных резервов в соответствии с условиями договора НПО, с требованиями пенсионных правил.</p> <p>Фонд на конец отчетного года проводит инвентаризацию средств пенсионных резервов, учтенных на пенсионных счетах.</p> <p>В случае выявления расхождений между информацией о размере средств пенсионных резервов, учтенных на пенсионных счетах нарастающим итогом, и общим объемом средств пенсионных резервов Фонда, учтенных в системе бухгалтерского учета (без учета результатов проверки на адекватность обязательств по договорам НПО), Фонд на основании акта сверки проводит мероприятия по устранению указанных расхождений.</p>
27	МСФО (IFRS) 4	<p>Порядок признания, прекращения признания, амортизации отложенных аквизиционных расходов. Порядок рассмотрения отложенных аквизиционных расходов при проведении проверки адекватности обязательств</p>	<p>Договора негосударственного пенсионного обеспечения, классифицированные как страховые у Фонда отсутствуют.</p>
28	МСФО (IFRS) 9	<p>Порядок признания и последующего учета дебиторской задолженности по деятельности в качестве страховщика по обязательному пенсионному страхованию, деятельности по дебиторской задолженности в качестве страховщика по обязательному пенсионному страхованию, деятельности по негосударственному пенсионному обеспечению</p>	<p>Дебиторская задолженность по деятельности в качестве страховщика по обязательному пенсионному страхованию, деятельности по негосударственному пенсионному обеспечению признается в соответствии с требованиями МСФО (IFRS) 9.</p>
29	МСФО (IFRS) 4, МСФО (IFRS) 9	<p>Порядок признания и последующего учета кредиторской задолженности по деятельности в качестве страховщика по обязательному пенсионному страхованию, деятельности по негосударственному пенсионному обеспечению</p>	<p>Кредиторская задолженность по деятельности в качестве страховщика по обязательному пенсионному страхованию, деятельности по негосударственному пенсионному обеспечению признается в соответствии с требованиями МСФО (IFRS) 9.</p>

30	МСФО (IFRS) 4	Порядок признания и последующего учета пенсионных взносов	<p>Взносы ОПС.</p> <p>На дату первоначального признания Фонд признает обязательства перед застрахованным лицом по накопительной пенсии в сумме полученных пенсионных накоплений на дату поступления пенсионных накоплений от ПФР и других НПФ с учетом внесения изменений в единый реестр застрахованных лиц.</p> <p>После первоначального признания, вновь поступающие страховые взносы на финансирование накопительной пенсии, а также дополнительные страховые взносы на накопительную пенсию, взносы работодателя, уплаченные в пользу застрахованного лица, взносы на финансирование формирования пенсионных накоплений, поступающие в соответствии с Федеральным законом от 30.04.2008 № 56-ФЗ «О дополнительных страховых взносах на накопительную пенсию и государственной поддержке формирования пенсионных накоплений», и средства (части средств) материнского (семейного) капитала, направленные на формирование накопительной пенсии в соответствии с Федеральным законом от 29.12.2006 № 256-ФЗ «О дополнительных мерах государственной поддержки семей, имеющих детей», учитываются как увеличение пенсионных обязательств на дату получения страховых взносов.</p> <p>Взносы НПО.</p> <p>Пенсионные взносы отражаются в бухгалтерском учете в дату признания обязательства перед участниками в соответствии с условиями договоров негосударственного пенсионного обеспечения и пенсионными правилами как увеличение резервов покрытия пенсионных обязательств, при этом одновременно осуществляются записи по увеличению обязательств на именных пенсионных счетах.</p>
31	МСФО (IFRS) 4	Порядок признания и последующего учета пенсионных выплат	<p>Выплаты ОПС.</p> <p>Для учета выплат пенсий и перевода правопреемникам средств пенсионных накоплений, сформированных в пользу правопреемников умерших застрахованных лиц, Фонд уменьшает средства пенсионных накоплений, из которых была произведена выплата, на сумму выплаты, а также учитывает выплаты как расход.</p> <p>Выплаты НПО.</p> <p>Для учета выплат пенсий Фонд уменьшает средства пенсионных резервов, из которых была произведена выплата, на сумму выплаты, а также учитывает выплаты как расход.</p>
32	МСФО (IFRS) 4	Состав и классификация аквизиционных расходов. Порядок признания аквизиционных расходов	<p>Аквизиционные расходы представляют собой расходы, связанные с андеррайтингом (процессом анализа предлагаемых на страхование рисков, принятия решения о страховании того или иного риска и определения адекватных условий страхования) и заключением договоров ОПС или договоров НПО.</p> <p>Аквизиционные расходы разделяются на:</p> <ul style="list-style-type: none"> • прямые расходы, непосредственно связанные с заключением договоров ОПС или договоров НПО, • косвенные расходы, связанные с осуществлением Фондом деятельности по ОПС или НПО, которые нельзя отнести с заключением определенного договора ОПС или НПО или группой

		<p>договоров.</p> <p>В состав прямых аквизиционных расходов Фонд включает вознаграждения посредникам (агентам) за услуги, связанные с заключением договоров ОПС или НПО, а также связанные с ними страховые взносы в государственные внебюджетные фонды (по физическим лицам).</p> <p>Расходы на оплату труда работников Фонда, занятых оформлением документации по заключению договоров ОПС и НПО, а также связанные с ними страховые взносы в государственные внебюджетные фонды не включаются Фондом в состав прямых аквизиционных расходов. Отражение в бухгалтерском учете расходов на оплату труда работников Фонда, занятых оформлением документации по заключению договоров ОПС и НПО, а также связанных с ними страховых взносов в государственные внебюджетные фонды осуществляется в соответствии с общим порядком бухгалтерского учета затрат на оплату труда работников Фонда, отраженного в настоящей учетной политике.</p> <p>Если существует неопределенность, что договор НПО или договор ОПС вступит в действие, прямые аквизиционные расходы списываются на расходы Фонда по мере того, как указанные расходы считаются понесенными.</p> <p>Понесенные прямые аквизиционные расходы, признанные в бухгалтерском учете Фонда, не могут быть переклассифицированы в состав другой статьи расходов в будущем.</p> <p>Косвенные аквизиционные расходы списываются на расходы Фонда по мере того, как указанные расходы считаются понесенными. Косвенные аквизиционные расходы относятся ко всем заключенным в отчетном периоде договорам ОПС или договорам НПО. Фонд не капитализирует прямые и косвенные аквизиционные расходы.</p>
33	МСФО (IFRS) 4 Порядок учета изменений в обязательствах по договорам, классифицированным как страховые, и инвестиционным договорам с негарантированной возможностью получения дополнительных выгод	<p>Анализ договоров ОПС на предмет наличия в них депозитных составляющих Фондом не производится.</p> <p>Фонд признает все обязательства и права, возникающие в связи с депозитной составляющей вне зависимости от основы, используемой для оценки этих прав и обязательств. В случае если Фонд может отдельно надежно оценить депозитную составляющую, Фонд не отделяет в бухгалтерском учете депозитную составляющую от основного договора НПО.</p>
Раздел VI. Критерии признания и база оценки инвестиционного имущества		
34	МСФО (IAS) 40 Применяемая модель учета инвестиционного имущества	<p>Фонд учитывает инвестиционное имущество после первоначального признания с применением модели учета по справедливой стоимости.</p> <p>Под справедливой стоимостью инвестиционного имущества понимается цена, которая была бы получена при продаже объекта при проведении сделки на добровольной основе на рынке между участниками рынка на дату оценки в текущих рыночных условиях, независимо от того, сложилась ли цена продажи объекта непосредственно на рынке или рассчитывается с использованием другого метода оценки.</p> <p>Справедливая стоимость инвестиционного имущества определяется Фондом ежегодно на основании данных оценки рыночной стоимости объекта инвестиционного имущества.</p>

			<p>Прочий доход или убыток от изменения справедливой стоимости инвестиционного имущества признаются в составе прибыли или убытка за тот период, в котором они возникли.</p> <p>По инвестиционному имуществу, учитываемому по справедливой стоимости, амортизация не начисляется.</p> <p>Инвестиционное имущество, учитываемое по справедливой стоимости, на обесценение не проверяется.</p>
35	МСФО (IAS) 40	<p>Критерии, используемые организацией в целях проведения различия между инвестиционным имуществом и объектами собственности, занимаемыми владельцем, а также имуществом, предназначенным для продажи в ходе обычной деятельности</p>	<p>Объектом инвестиционного имущества в Фонде является: здание (либо часть здания), предоставленные во временное владение и пользование или временное пользование по одному или нескольким договорам аренды; здание (либо часть здания), предназначенные для предоставления во временное владение и пользование или во временное пользование по одному или нескольким договорам аренды; здания, находящиеся в стадии сооружения (строительства) или реконструкции, предназначенные для предоставления во временное владение и/или временное пользование или по одному или нескольким договорам аренды.</p>
36	МСФО (IAS) 40	<p>Степень, в которой справедливая стоимость инвестиционного имущества (измеренная или раскрытая в бухгалтерской (финансовой) отчетности) основана на оценке, произведенной независимым оценщиком, обладающим соответствующей признанной профессиональной квалификацией, а также недавним опытом проведения оценки инвестиций в недвижимость той же категории и того же места нахождения, что и оцениваемый объект</p>	<p>При определении справедливой стоимости инвестиционного имущества могут быть использованы действующие цены на активном рынке аналогичного имущества, сведения об уровне цен, опубликованные в средствах массовой информации и специальной литературе, экспертные заключения о справедливой стоимости объектов имущества полученные на основе рыночных данных путем оценки, выполняемой профессиональными оценщиками.</p>
Раздел VII. Критерии признания, база оценки основных средств			
37	МСФО (IAS) 16	<p>База, используемая для оценки основных средств (для каждого класса активов)</p>	<p>В отношении основных средств применяется модель учета по первоначальной стоимости за вычетом накопленной амортизации и накопленных убытков от обесценения.</p>
38	МСФО (IAS) 16	<p>Применяемый метод амортизации для каждого класса активов</p>	<p>Амортизация основных средств начисляется линейным методом равномерно в течение ожидаемого срока полезной службы актива с использованием норм амортизации, рассчитанных согласно сроку полезного использования.</p>

39	МСФО (IAS) 16	Применяемые сроки полезного использования для каждого класса активов	<p>Фонд устанавливает следующие сроки полезного использования для каждой группы основных средств:</p> <ol style="list-style-type: none"> 1. Здания – свыше 30 лет 2. Транспортные средства – 3-5 лет 3. Офисное и компьютерное оборудование – 2-3 лет 4. Прочее 20-25 лет
Раздел VIII. Критерии признания, база оценки нематериальных активов			
40	МСФО (IAS) 38	Определение и состав нематериальных активов	<p>Нематериальным активом признается объект, одновременно удовлетворяющий следующим условиям:</p> <ul style="list-style-type: none"> - объект способен приносить экономические выгоды в будущем, в частности, объект предназначен для использования при выполнении работ, оказании услуг либо в административных целях или для управленческих нужд; - Фонд имеет право на получение экономических выгод от использования объекта в будущем. <p>Право на получение экономических выгод от использования объекта в будущем может быть подтверждено наличием надлежаще оформленных документов, подтверждающих существование самого актива и права Фонда на результаты интеллектуальной деятельности или приравненные к ним средства индивидуализации (далее – средства индивидуализации);</p> <ul style="list-style-type: none"> - имеются ограничения доступа иных лиц к экономическим выгодам от использования объекта (Фонд имеет контроль над объектом); - объект может быть идентифицирован (возможность выделения или отделения от других активов); - объект предназначен для использования в течение более чем 12 месяцев; - объект не имеет материально-вещественной формы; - первоначальная стоимость объекта может быть надежно определена. <p>Нематериальные активы, схожие по характеру и использованию, могут быть объединены в однородную группу нематериальных активов, например, компьютерное программное обеспечение; авторские права; лицензии; патенты и другие.</p>
41	МСФО (IAS) 1	База оценки для каждого класса активов (стоимость приобретения за вычетом амортизации или стоимость переоценки за вычетом амортизации)	<p>Фонд учитывает объекты нематериальных активов по первоначальной стоимости за вычетом накопленной амортизации и убытков от обесценения.</p>
42	МСФО (IAS) 38	Раскрытие для каждого класса активов с неопределенным сроком полезного использования факта ежегодного тестирования на обесценение, информации о	<p>Нематериальные активы подлежат проверке на обесценение на конец каждого отчетного года в соответствии с МСФО (IAS) 36 «Обесценение активов».</p>

43	МСФО (IAS) 38	наличии возможных признаков обесценения Применяемые сроки и методы амортизации для нематериальных активов с ограниченным сроком использования	
			Срок полезного использования нематериальных активов определяется на дату признания нематериального актива (передачи нематериального актива для использования в соответствии с намерениями Фонда), исходя из: срока действия прав на результат интеллектуальной деятельности или средство индивидуализации и периода контроля над нематериальным активом; ожидаемого срока использования нематериального актива, в течение которого предполагает получить экономические выгоды. Амортизация нематериальных активов осуществляется методом равномерного (прямолинейного) начисления.
44	МСФО (IAS) 1	Порядок учета затрат на создание нематериальных активов собственными силами	В состав расходов на приобретение и создание нематериального актива включаются: покупная цена, включая импортные пошлины, включая налог на добавленную стоимость и невозмещаемые налоги, после вычета всех торговых скидок; любые прямые затраты, относящиеся к подготовке актива к предполагаемому использованию. Первоначальная стоимость нематериального актива, созданного Фондом, включает все затраты, непосредственно связанные с созданием и подготовкой актива к планируемому использованию, такие как: стоимость материалов и услуг, используемых при создании нематериального актива; выплаты персоналу; пошлины за регистрацию юридических прав; амортизация патентов и лицензий, использованных при создании нематериального актива. Не включаются в стоимость нематериального актива, а списываются на расходы периода по мере возникновения: административные расходы; расходы на обучение. Затраты, относящиеся к доведению нематериального актива до состояния готовности к использованию, относятся на увеличение его первоначальной стоимости.
Раздел IX. Порядок признания и последующего учета вознаграждений работникам и связанные с ними отчисления			
45	МСФО (IAS) 1, МСФО (IAS) 19	Порядок признания расходов, связанных с начислением заработной платы, включая компенсационные и стимулирующие выплаты, связанных с начислением выплат по отпускам, пособиям по временной нетрудоспособности и	Порядок признания расходов по выплате вознаграждений работникам осуществляется в соответствии с Положением Банка России от 04.09.2015 № 489-П «Отраслевой стандарт бухгалтерского учета вознаграждений работникам некредитными финансовыми организациями». В случае если в указанном Положении отсутствует описание порядка учета расходов, Фонд применяет порядок учета, установленный Положением Банка России от 02.09.2015 № 487-П «Отраслевой стандарт бухгалтерского учета доходов, расходов и прочего совокупного дохода некредитных финансовых организаций».

<p>уходу за ребенком, вознаграждений по итогам года, выходных пособий</p>	<p>Под краткосрочными вознаграждениями работникам понимаются все виды вознаграждений работникам (кроме выходных пособий), выплата которых в полном объеме ожидается в течение годового отчетного периода и в течение 12 месяцев после окончания годового отчетного периода.</p> <p>К краткосрочным вознаграждениям работникам относятся следующие виды вознаграждений: оплата труда, включая компенсационные выплаты (доплаты и надбавки компенсационного характера, иные выплаты компенсационного характера) и стимулирующие выплаты (доплаты и надбавки стимулирующего характера, премии, в том числе премии (вознаграждения) по итогам работы за год, премии к юбилейной дате и премии при выходе на пенсию, и иные поощрительные выплаты);</p> <p>оплата периодов отсутствия работника на работе (ежегодный оплачиваемый отпуск и другие периоды отсутствия на работе (временная нетрудоспособность работника, исполнение работником государственных или общественных обязанностей и другие);</p> <p>В тех случаях, когда премии к юбилейной дате и премии при выходе на пенсию подлежат выплате в течение годового отчетного периода и в течение 12 месяцев после окончания годового отчетного периода, они относятся к краткосрочным вознаграждениям работников. Фонд признает обязательство по выплате краткосрочных вознаграждений работникам в том периоде, в котором работники выполнили трудовые функции. В случае если погашение ранее признанных Фондом обязательств (требований) по выплате краткосрочных вознаграждений работникам по каким-либо причинам не ожидается в течение годового отчетного периода и в течение 12 месяцев после окончания годового отчетного периода, такие обязательства (требования) переносятся на счета по учету обязательств (требований) по выплате долгосрочных вознаграждений работникам и учитываются по дисконтированной стоимости с применением ставки дисконтирования, определенной в соответствии с пунктом 3.4 Положения Банка России от 04.09.2015 № 489-П «Отраслевой стандарт бухгалтерского учета вознаграждений работникам некредитными финансовыми организациями».</p> <p>Обязательства по оплате ежегодного оплачиваемого отпуска признаются в размере величины ожидаемых затрат, которую предполагается выплатить работнику за неиспользованный на конец годового отчетного периода оплачиваемый отпуск.</p> <p>Обязательства признаются в том годовом отчетном периоде, в котором работники выполняют трудовые функции, обеспечивающие право на получение выплат в будущем.</p> <p>Обязательства по оплате других оплачиваемых отсутствий работника на работе признаются при наступлении факта отсутствия работника на работе по следующим основаниям:</p> <ul style="list-style-type: none"> • по болезни или в результате полученной травмы; • по беременности и родам; • по уходу за ребенком; • призыв на военные сборы; • исполнение работником государственных или общественных обязанностей (например, присяжного заседателя); • в других случаях, предусмотренных законодательством и внутренними актами Фонда.
---	--

46	МСФО (IAS) 19	Описание пенсионных планов с установленными выплатами, реализуемых негосударственным пенсионным фондом	У Фонда отсутствуют пенсионные планы для работников.
47	МСФО (IAS) 19	Использование метода дисконтированной стоимости для определения размера обязательства по пенсионному обеспечению и соответствующей стоимости вклада работников в отношении текущего периода	Не применимо.
48	МСФО (IAS) 19	Порядок отражения в отчетности вознаграждений работникам по окончании трудовой деятельности, не ограниченных фиксируемыми платежами	Не применимо.
Раздел X. Критерии признания, база оценки и порядок учета других активов и обязательств			
49	МСФО (IAS) 1, МСФО (IFRS) 5	Порядок признания и последующего учета долгосрочных активов, предназначенных для продажи	<p>Объекты основных средств и инвестиционного имущества признаются долгосрочными активами, предназначенными для продажи, если возмещение их стоимости будет происходить в результате продажи в течение 12 месяцев с даты признания в качестве долгосрочных активов, предназначенных для продажи, а не посредством продолжающегося использования, при одновременном выполнении следующих условий:</p> <ul style="list-style-type: none"> - долгосрочный актив готов к немедленной продаже в его текущем состоянии на условиях, соответствующих рыночным при продаже таких активов; - генеральным директором Фонда принято решение о продаже (утвержден план продажи) долгосрочного актива; - Фондом ведется поиск покупателя долгосрочного актива, исходя из цены, которая является сопоставимой с его справедливой стоимостью; - действия Фонда, требуемые для выполнения решения о продаже (плана продажи), показывают, что изменения в решении о продаже (плане продажи) или его отмена не планируются. <p>Долгосрочные активы, предназначенные для продажи, не амортизируются.</p> <p>Признание объектов основных средств, учитываемых по первоначальной стоимости за вычетом накопленной амортизации и накопленных убытков от обесценения, в качестве долгосрочных активов, предназначенных для продажи, не приводит к изменению их стоимости, отраженной на счетах бухгалтерского учета.</p> <p>После признания объектов основных средств, учитываемых по первоначальной стоимости за</p>

вычетом накопленной амортизации и накопленных убытков от обесценения, в качестве долгосрочных активов, предназначенных для продажи, начисление амортизации прекращается со дня, следующего за днем такого признания.

При признании объектов инвестиционного имущества, учитываемых по справедливой стоимости, в качестве долгосрочных активов, предназначенных для продажи, стоимость объектов, отраженная на счетах бухгалтерского учета, не изменяется.

После признания объекта, который ранее учитывался по первоначальной стоимости за вычетом накопленной амортизации и накопленных убытков от обесценения в качестве долгосрочного актива, предназначенного для продажи, фонд производит его оценку на дату перевода такого объекта в состав долгосрочных активов, предназначенных для продажи, но не позднее последнего дня месяца, в котором осуществлен перевод объекта, при условии, что справедливая стоимость объекта может быть надежно определена по наименьшей из двух величин:

- первоначальной стоимости, признанной на дату перевода актива в состав долгосрочных активов, предназначенных для продажи;
- справедливой стоимости за вычетом затрат, которые необходимо понести для продажи (по долгосрочным активам, подлежащим передаче акционерам (участникам), - затраты, которые необходимо понести для передачи).

Долгосрочные активы, предназначенные для продажи, подлежат такой оценке также на конец отчетного года. В течение отчетного года оценка долгосрочных активов, предназначенных для продажи, не производится.


Если ожидаемый период завершения продажи долгосрочных активов превышает 12 месяцев, фонд учитывает затраты на их продажу на основе их дисконтированной стоимости.

Если объект признан в качестве долгосрочного актива, предназначенного для продажи, но впоследствии условия признания объекта учета, на основании которых актив был признан в качестве долгосрочного актива, предназначены для продажи, не удовлетворяются, признание актива в качестве долгосрочного актива, предназначенного для продажи, прекращается.

Объект, который до признания в качестве долгосрочного актива, предназначенного для продажи, учитывался по первоначальной стоимости за вычетом накопленной амортизации и накопленных убытков от обесценения, признание которого в качестве долгосрочного актива, предназначенного для продажи, прекращено, учитывается по наименьшей из двух величин:

- стоимости, отраженной на счетах бухгалтерского учета, до признания объекта в качестве долгосрочного актива, предназначенного для продажи, с корректировкой на сумму амортизации, которая была бы признана, если бы данный объект не был классифицирован в качестве долгосрочного актива, предназначенного для продажи (если до признания в качестве долгосрочного актива, предназначенного для продажи, объект учитывался по первоначальной стоимости за вычетом накопленной амортизации и накопленного убытка от обесценения);
- возмещаемой стоимости объекта, рассчитанной на дату принятия решения об отказе от

50	МСФО (IAS) 1, МСФО (IAS) 37	Порядок признания и последующего учета резервов - оценочных обязательств	<p>продажи.</p> <p>Признание резервов - оценочных обязательств, условных обязательств и условных активов производится по нижеприведенной схеме: Резервы (критерии признания) - имеется обязательство, возникшее в результате прошлого события; - обязательство может быть надежно измерено; - вероятен отток ресурсов, содержащих экономические выгоды. Условные обязательства - учитываются за балансом. Условные активы - не учитываются. При применении критериев признания резервов - оценочных обязательств необходимо руководствоваться следующим: при определении прошлого события, приводящего к возникновению существующего обязательства, должна отсутствовать реальная альтернатива урегулированию обязательства в результате либо урегулирования обязательства в принудительном порядке (в соответствии с применимым правом), либо когда Фонд создает у других сторон обоснованные ожидания, что исполнит принятые на себя обязанности; вероятность выбытия ресурсов, содержащих экономические выгоды, должна быть выше вероятности того, что события не произойдет; надежная расчетная оценка может быть получена. Расчетная оценка ожидаемых затрат при определении суммы резерва – оценочного обязательства производится на основании профессионального суждения с учетом требований МСФО (IAS) 37. Методы оценки ожидаемых затрат и влияние фактора времени, при котором осуществляется дисконтирование резервов - оценочных обязательств, определяются Фондом в соответствующих внутренних документах. Резерв – оценочное обязательство должен пересматриваться ежеквартально не позднее последнего дня соответствующего квартала. Резерв – оценочное обязательство используется на покрытие затрат, в отношении которых этот резерв изначально признан. Резервы – оценочные обязательства не признаются применительно к будущим операционным убыткам; существующие обязательства по обременительным договорам признаются в качестве резерва – оценочного обязательства и должны быть оценены; при реструктуризации в резервы – оценочные обязательства включаются только прямые затраты в связи с реструктуризацией, которые не связаны с продолжающейся деятельностью Фонда.</p>
51	МСФО (IAS) 17, МСФО (IFRS) 9	Порядок признания, последующего учета, прекращения признания обязательств по финансовой аренде	<p>Финансовая аренда отсутствует.</p>



52	МСФО (IFRS) 9	Порядок признания, последующего учета, прекращения признания кредиторской задолженности	<p>При первоначальном признании торговая и прочая кредиторская задолженность отражается по фактической стоимости, которая является ее справедливой стоимостью.</p> <p>В составе краткосрочных обязательств и текущей части долгосрочных обязательств допустима переклассификация в краткосрочную.</p> <p>По степени оценки задолженность по полученным счетам относится к фактическим обязательствам, вытекающим из договоров, контрактов и положений законодательства. Сумма не должна снижаться при уменьшении величины других текщих обязательств и активов, то есть текущие обязательства не могут в полной мере рассматриваться в качестве источника текущих активов. обязательства начисляются в период их возникновения (принцип начисления).</p>
53	МСФО (IAS) 12	Порядок признания, оценки, прекращения признания отложенного налогового актива и отложенного налогового обязательства	<p>Суммы, способные оказать влияние на увеличение или уменьшение величины налога на прибыль, подлежащего уплате в бюджетную систему РФ в будущих отчетных периодах, являются суммами отложенного налога на прибыль. Суммы отложенного налога на прибыль формируются в результате образования временных разниц.</p> <p>Временные разницы подразделяются на:</p> <ul style="list-style-type: none"> - налогооблагаемые - приводящие к образованию отложенного налога на прибыль, который должен увеличить сумму налога на прибыль, подлежащего уплате в бюджетную систему РФ в будущих отчетных периодах, при этом сумма налога на прибыль, подлежащая уплате в бюджетную систему Российской Федерации в будущих отчетных периодах, будет являться отложенным налоговым обязательством; - вычитаемые - приводящие к образованию отложенного налога на прибыль, который должен уменьшить сумму налога на прибыль, подлежащего уплате в будущих отчетных периодах, при этом сумма налога на прибыль, подлежащая возмещению, будет являться отложенным налоговым активом. <p>Отложенный налоговый актив также образуется в результате перенесения на будущее налоговых убытков, не использованных для уменьшения налога на прибыль.</p> <p>В зависимости от характера операции и порядка отражения в бухгалтерском учете изменений остатков на активных (пассивных) балансовых счетах отложенный налоговый актив по вычитаемым временным разницам учитывается в корреспонденции со счетами по учету финансового результата или со счетами по учету добавочного капитала.</p> <p>Отложенные налоговые обязательства и отложенные налоговые активы не подлежат дисконтированию.</p>
54	МСФО (IAS) 1	Порядок признания и оценки уставного капитала, эмиссионного дохода	Не применимо
55	МСФО (IAS) 32, МСФО	Порядок признания и оценки собственных выкупленных акций	Собственных выкупленных акций в Фонде нет.

	(IFRS) 7	Порядок признания и оценки резервного капитала	
56	МСФО (IAS) 32, МСФО (IFRS) 7		Резервный капитал – это часть собственного капитала, формируемого, как правило, из прибыли организации для покрытия возможных убытков и потерь. Величина резервного капитала и порядок его образования определяются законодательством РФ и уставом организации. Резервный фонд формируется путем обязательных ежегодных отчислений до достижения им размера, определенного уставом фонда. Резервный фонд не может быть использован для иных целей (абз. 3 п. 1 ст. 35 Закона об АО). Резервный капитал входит в состав собственного капитала фонда.
57	МСФО (IAS) 10, МСФО (IAS) 32	Порядок отражения дивидендов	Не начисляются и не выплачиваются.

Примечание 5. Денежные средства

Денежные средства

Таблица 5.1

Номер строки	Наименование показателя	31.12.2018			31.12.2017 г.		
		Полная балансовая стоимость	Резерв под обесценение	Балансовая стоимость	Полная балансовая стоимость	Резерв под обесценение	Балансовая стоимость
1	2	3	4	5	6	7	8
1	Денежные средства в кассе	2	0	2	1	0	1
2	Денежные средства в пути	0	0	0	0	0	0
3	Расчетные счета	15 708	0	15 708	3 389	0	3 389
4	Денежные средства, переданные в доверительное управление	1 400	0	1 400	2 403	0	2 403
5	Прочие денежные средства	0	0	0	0	0	0
6	Итого	17 110	0	17 110	5 793	0	5 793

Денежные средства НПО

Таблица 5.1

Номер строки	Наименование показателя	31.12.2018			31.12.2017 г.		
		Полная балансовая стоимость	Резерв под обесценение	Балансовая стоимость	Полная балансовая стоимость	Резерв под обесценение	Балансовая стоимость
1	2	3	4	5	6	7	8
1	Денежные средства в кассе	0	0	0	0	0	0
2	Денежные средства в пути	0	0	0	0	0	0
3	Расчетные счета	7 404	0	7 404	2 898	0	2 898
4	Денежные средства, переданные в доверительное управление	806	0	806	7	0	7
5	Прочие денежные средства	0	0	0	0	0	0
6	Итого	8 210	0	8 210	2 905	0	2 905

Денежные средства ОПС

Таблица 5.1

Номер строки	Наименование показателя	31.12.2018			31.12.2017 г.		
		Полная балансовая стоимость	Резерв под обесценение	Балансовая стоимость	Полная балансовая стоимость	Резерв под обесценение	Балансовая стоимость
1	2	3	4	5	6	7	8
1	Денежные средства в кассе	0	0	0	0	0	0
2	Денежные средства в пути	0	0	0	0	0	0
3	Расчетные счета	0	0	0	2	0	2
4	Денежные средства, переданные в доверительное управление	594	0	594	2 396	0	2 396
5	Прочие денежные средства	0	0	0	0	0	0
6	Итого	594	0	594	2 398	0	2 398



Денежные средства ССФ

Таблица 5.1

Номер строки	Наименование показателя	31.12.2018			31.12. 2017 г.		
		Полная балансовая стоимость	Резерв под обесценение	Балансовая стоимость	Полная балансовая стоимость	Резерв под обесценение	Балансовая стоимость
1	2	3	4	5	6	7	8
1	Денежные средства в кассе	2	0	2	1	0	1
2	Денежные средства в пути	0	0	0	0	0	0
3	Расчетные счета	8 304	0	8 304	489	0	489
4	Денежные средства, переданные в доверительное управление	0	0	0	0	0	0
5	Прочие денежные средства	0	0	0	0	0	0
6	Итого	8 306	0	8 306	490	0	490



Компоненты денежных средств и их эквивалентов

Таблица 5.2

Номер строки	Наименование показателя	31.12.2018 г.	31.12.2017 г.
1	2	3	4
1	Денежные средства	17 110	5 793
2	Краткосрочные высоколиквидные ценные бумаги, классифицируемые как эквиваленты денежных средств в соответствии с учетной политикой	0	0
3	Остатки депозитов в кредитных организациях и банках-нерезидентах, классифицируемые как эквиваленты денежных средств в соответствии с принятой учетной политикой	52 909	395 491
4	Кредит, полученный в порядке расчетов по расчетному счету (овердрафт) (примечания 23, 24 настоящего приложения)	0	0
5	Итого	70 019	401 284



**Примечание 6. Финансовые активы, в обязательном порядке
классифицируемые как оцениваемые по справедливой стоимости
через прибыль или убыток**

**Финансовые активы, в обязательном порядке классифицируемые
как оцениваемые по справедливой стоимости через прибыль
или убыток**

Таблица 6.1

Номер строки	Наименование показателя	31.12.2018 г.	31.12.2017 г.
1	2	3	4
1	Ценные бумаги, в обязательном порядке классифицируемые как оцениваемые по справедливой стоимости через прибыль или убыток	1 083 870	1 044 938
2	Прочие долевые инструменты, в обязательном порядке классифицируемые как оцениваемые по справедливой стоимости через прибыль или убыток	0	0
3	Производные финансовые инструменты, от которых ожидается увеличение экономических выгод	0	0
4	Встроенные производные финансовые инструменты, от которых ожидается увеличение экономических выгод	0	0
5	Займы выданные и депозиты в кредитных организациях и банках-нерезидентах, в обязательном порядке классифицируемые как оцениваемые по справедливой стоимости через прибыль или убыток	0	0
6	Итого	1 083 870	1 044 938

**НПО состав статьи Финансовые активы, в обязательном порядке классифицируемые
как оцениваемые по справедливой стоимости через прибыль
или убыток**

Таблица 6.1

Номер строки	Наименование показателя	31.12.2018 г.	31.12.2017 г.
1	2	3	4
1	Ценные бумаги, в обязательном порядке классифицируемые как оцениваемые по справедливой стоимости через прибыль или убыток	270 288	255 424
2	Прочие долевые инструменты, в обязательном порядке классифицируемые как оцениваемые по справедливой стоимости через прибыль или убыток	0	0
3	Производные финансовые инструменты, от которых ожидается увеличение экономических выгод	0	0
4	Встроенные производные финансовые инструменты, от которых ожидается увеличение экономических выгод	0	0
5	Займы выданные и депозиты в кредитных организациях и банках-нерезидентах, в обязательном порядке классифицируемые как оцениваемые по справедливой стоимости через прибыль или убыток	0	0
6	Итого	270 288	255 424



**ОПС состав статьи Финансовые активы, в обязательном порядке классифицируемые
как оцениваемые по справедливой стоимости через прибыль
или убыток**


Таблица 6.1

Номер строки	Наименование показателя	31.12.2018 г.	31.12.2017 г.
1	2	3	4
1	Ценные бумаги, в обязательном порядке классифицируемые как оцениваемые по справедливой стоимости через прибыль или убыток	813 582	789 514
2	Прочие долевые инструменты, в обязательном порядке классифицируемые как оцениваемые по справедливой стоимости через прибыль или убыток	0	0
3	Производные финансовые инструменты, от которых ожидается увеличение экономических выгод	0	0
4	Встроенные производные финансовые инструменты, от которых ожидается увеличение экономических выгод	0	0
5	Займы выданные и депозиты в кредитных организациях и банках-нерезидентах, в обязательном порядке классифицируемые как оцениваемые по справедливой стоимости через прибыль или убыток	0	0
6	Итого	813 582	789 514

**ССФ состав статьи Финансовые активы, в обязательном порядке классифицируемые
как оцениваемые по справедливой стоимости через прибыль
или убыток**

Таблица 6.1

Номер строки	Наименование показателя	31.12.2018 г.	31.12.2017 г.
1	2	3	4
1	Ценные бумаги, в обязательном порядке классифицируемые как оцениваемые по справедливой стоимости через прибыль или убыток	0	0
2	Прочие долевые инструменты, в обязательном порядке классифицируемые как оцениваемые по справедливой стоимости через прибыль или убыток	0	0
3	Производные финансовые инструменты, от которых ожидается увеличение экономических выгод	0	0
4	Встроенные производные финансовые инструменты, от которых ожидается увеличение экономических выгод	0	0
5	Займы выданные и депозиты в кредитных организациях и банках-нерезидентах, в обязательном порядке классифицируемые как оцениваемые по справедливой стоимости через прибыль или убыток	0	0
6	Итого	0	0



**Ценные бумаги, в обязательном порядке классифицируемые
как оцениваемые по справедливой стоимости через прибыль
или убыток**

Таблица 6.2

Номер строки	Наименование показателя	31.12.2018 г.	31.12.2017 г.
1	2	3	4
1	Долевые ценные бумаги, в обязательном порядке классифицируемые как оцениваемые по справедливой стоимости через прибыль или убыток, в том числе:	6 725	5 036
2	кредитных организаций и банков-нерезидентов	0	0
3	некредитных финансовых организаций	0	0
4	нефинансовых организаций	6 725	5 036
5	Долговые ценные бумаги, в обязательном порядке классифицируемые как оцениваемые по справедливой стоимости через прибыль или убыток, в том числе:	1 077 145	1 039 902
6	Правительства Российской Федерации	681 223	699 826
7	субъектов Российской Федерации и органов местного самоуправления	16 824	36 749
8	иностранных государств	0	0
9	кредитных организаций и банков-нерезидентов	100 486	131 176
10	некредитных финансовых организаций	0	0
11	нефинансовых организаций	278 612	172 151
12	Итого	1 083 870	1 044 938



**Примечание 10. Финансовые активы, оцениваемые
по амортизированной стоимости: депозиты и прочие
размещенные средства в кредитных организациях
и банках-нерезидентах**

**Депозиты и прочие размещенные средства в кредитных
организациях и банках-нерезидентах**

Таблица 10.1

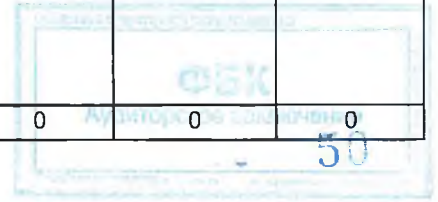
Номер строки	Наименование показателя	31.12.2018г.			31.12.2017г.		
		Полная балансовая стоимость	Резерв под обесценение	Балансовая стоимость	Полная балансовая стоимость	Резерв под обесценение	Балансовая стоимость
1	2	3	4	5	6	7	8
1	Долговые ценные бумаги кредитных организаций и банков-нерезидентов, оцениваемые по амортизированной стоимости	0	0	0	0	0	0
2	Депозиты в кредитных организациях и банках-нерезидентах, оцениваемые по амортизированной стоимости, в том числе:	1 488 803	0	1 488 803	1 397 407	0	1 397 407
3	субординированные депозиты	0	0	0	0	0	0
4	Сделки обратного репо с кредитными организациями и банками-нерезидентами	0	0	0	0	0	0
5	Прочие размещенные средства в кредитных организациях и банках-нерезидентах	0	0	0	0	0	0
6	Итого	1 488 803	0	1 488 803	1 397 407	0	1 397 407

**НПО состав статьи Финансовые активы, оцениваемые
по амортизированной стоимости: депозиты и прочие
размещенные средства в кредитных организациях
и банках-нерезидентах**

**Депозиты и прочие размещенные средства в кредитных
организациях и банках-нерезидентах**

Таблица 10.1

Номер строки	Наименование показателя	31.12.2018г.			31.12.2017г.		
		Полная балансовая стоимость	Резерв под обесценение	Балансовая стоимость	Полная балансовая стоимость	Резерв под обесценение	Балансовая стоимость
1	2	3	4	5	6	7	8
1	Долговые ценные бумаги кредитных организаций и банков-нерезидентов, оцениваемые по амортизированной стоимости	0	0	0	0	0	0
2	Депозиты в кредитных организациях и банках-нерезидентах, оцениваемые по амортизированной стоимости, в том числе:	1 235 372	0	1 235 372	1 141 155	0	1 141 155
3	субординированные депозиты	0	0	0	0	0	0



4	Сделки обратного репо с кредитными организациями и банками-нерезидентами	0	0	0	0	0	0
5	Прочие размещенные средства в кредитных организациях и банках-нерезидентах	0	0	0	0	0	0
6	Итого	1 235 372	0	1 235 372	1 141 155	0	1 141 155

ОПС состав статьи Финансовые активы, оцениваемые по амортизированной стоимости: депозиты и прочие размещенные средства в кредитных организациях и банках-нерезидентах

Депозиты и прочие размещенные средства в кредитных организациях и банках-нерезидентах

Таблица 10.1

Номер строки	Наименование показателя	31.12.2018г.			31.12.2017г.		
		Полная балансовая стоимость	Резерв под обесценение	Балансовая стоимость	Полная балансовая стоимость	Резерв под обесценение	Балансовая стоимость
1	2	3	4	5	6	7	8
1	Долговые ценные бумаги кредитных организаций и банков-нерезидентов, оцениваемые по амортизированной стоимости	0	0	0	0	0	0
2	Депозиты в кредитных организациях и банках-нерезидентах, оцениваемые по амортизированной стоимости, в том числе:	106 306	0	106 306	99 618	0	99 618
3	субординированные депозиты	0	0	0	0	0	0
4	Сделки обратного репо с кредитными организациями и банками-нерезидентами	0	0	0	0	0	0
5	Прочие размещенные средства в кредитных организациях и банках-нерезидентах	0	0	0	0	0	0
6	Итого	106 306	0	106 306	99 618	0	99 618

ССФ состав статьи Финансовые активы, оцениваемые по амортизированной стоимости: депозиты и прочие размещенные средства в кредитных организациях и банках-нерезидентах

Депозиты и прочие размещенные средства в кредитных организациях и банках-нерезидентах

Таблица 10.1

Номер строки	Наименование показателя	31.12.2018г.			31.12.2017г.		
		Полная балансовая стоимость	Резерв под обесценение	Балансовая стоимость	Полная балансовая стоимость	Резерв под обесценение	Балансовая стоимость
1	2	3	4	5	6	7	8

1	Долговые ценные бумаги кредитных организаций и банков-нерезидентов, оцениваемые по амортизированной стоимости	0	0	0	0	0	0
2	Депозиты в кредитных организациях и банках-нерезидентах, оцениваемые по амортизированной стоимости, в том числе:	147 125	0	147 125	156 634	0	156 634
3	субординированные депозиты	0	0	0	0	0	0
4	Сделки обратного репо с кредитными организациями и банками-нерезидентами	0	0	0	0	0	0
5	Прочие размещенные средства в кредитных организациях и банках-нерезидентах	0	0	0	0	0	0
6	Итого	147 125	0	147 125	156 634	0	156 634

10.1.3. Информация о кредитном качестве депозитов в кредитных организациях и банках-нерезидентах раскрывается в примечании 57 настоящего приложения.

10.1.5. Информация об оценочной справедливой стоимости депозитов и прочих размещенных средств в кредитных организациях и банках-нерезидентах раскрывается в примечании 61 настоящего приложения.

**Информация по номинальным процентным ставкам
и ожидаемым срокам погашения по депозитам и прочим
размещенным средствам в кредитных организациях
и банках-нерезидентах**

Таблица 10.4

Номер строки	Наименование показателя	31.12.2018 г.		31.12.2017 г.	
		Диапазон процентных ставок	Интервал сроков погашения	Диапазон процентных ставок	Интервал сроков погашения
1	2	3	4	5	6
1	Долговые ценные бумаги в кредитных организациях и банках-нерезидентах	0	0	0	0
2	Депозиты в кредитных организациях и банках-нерезидентах, в том числе:	6,65% - 8,30%	74 - 368 дней	6,90% - 8,35%	38 - 368 дней
3	субординированные депозиты	0	0	0	0
4	Сделки обратного репо с кредитными организациями и банками-нерезидентами	0	0	0	0
5	Прочие размещенные средства в кредитных организациях и банках-нерезидентах	0	0	0	0

Примечание 17. Инвестиционное имущество

Учет инвестиционного имущества по справедливой стоимости

Таблица 17.1

Номер строки	Наименование показателя	На 31.12.2018 г.	На 31.12.2017 г.
1	2	3	4
1	Балансовая стоимость на начало периода	70 738	75 430
2	Поступление	0	0
3	Результаты последующих затрат, признанных в балансовой стоимости актива	0	0
4	Перевод в долгосрочные активы (выбывающие группы), классифицируемые как "предназначенные для продажи"	0	0
5	Выбытие инвестиционного имущества	0	0
6	Переклассификация объектов инвестиционного имущества в состав основных средств и обратно	0	0
7	Перевод в прочие активы	0	0
8	Чистая прибыль или убыток в результате корректировки справедливой стоимости	-547	-4 692
9	Прочее	0	0
10	Балансовая стоимость на конец периода	70 191	70 738

17.1.1. Оценка инвестиционного имущества производится ежегодно на конец года по справедливой стоимости независимым квалифицированным оценщиком, имеющим опыт проведения оценки аналогичных объектов инвестиционного имущества на территории Российской Федерации.

17.1.2. Справедливая стоимость была рассчитана с использованием следующих методов оценки: затратный, сравнительный, доходный.

НПО состав статьи «Инвестиционное имущество»

Учет инвестиционного имущества по справедливой стоимости (НПО)

Таблица 17.1

Номер строки	Наименование показателя	На 31.12.2018 г.	На 31.12.2017 г.
1	2	3	4
1	Балансовая стоимость на начало периода	70 738	75 430
2	Поступление	0	0
3	Результаты последующих затрат, признанных в балансовой стоимости актива	0	0



4	Перевод в долгосрочные активы (выбывающие группы), классифицируемые как "предназначенные для продажи"	0	0
5	Выбытие инвестиционного имущества	0	0
6	Переклассификация объектов инвестиционного имущества в состав основных средств и обратно	0	0
7	Перевод в прочие активы	0	0
8	Чистая прибыль или убыток в результате корректировки справедливой стоимости	-547	-4 692
9	Прочее	0	0
10	Балансовая стоимость на конец периода	70 191	70 738

Учет инвестиционного имущества по справедливой стоимости (ОПС)

Таблица 17.1


Номер строки	Наименование показателя	На 31.12.2018 г.	На 31.12.2017 г.
1	2	3	4
1	Балансовая стоимость на начало периода	0	0
2	Поступление	0	0
3	Результаты последующих затрат, признанных в балансовой стоимости актива	0	0
4	Перевод в долгосрочные активы (выбывающие группы), классифицируемые как "предназначенные для продажи"	0	0
5	Выбытие инвестиционного имущества	0	0
6	Переклассификация объектов инвестиционного имущества в состав основных средств и обратно	0	0
7	Перевод в прочие активы	0	0
8	Чистая прибыль или убыток в результате корректировки справедливой стоимости	0	0
9	Прочее	0	0
10	Балансовая стоимость на конец периода	0	0

ССФ состав статьи « Инвестиционное имущество»

Учет инвестиционного имущества по справедливой стоимости (ССФ)

Таблица 17.1

Номер строки	Наименование показателя	На 31.12.2018 г.	На 31.12.2017 г.
1	2	3	4
1	Балансовая стоимость на начало периода	0	0



2	Поступление	0	0
3	Результаты последующих затрат, признанных в балансовой стоимости актива	0	0
4	Перевод в долгосрочные активы (выбывающие группы), классифицируемые как "предназначенные для продажи"	0	0
5	Выбытие инвестиционного имущества	0	0
6	Переклассификация объектов инвестиционного имущества в состав основных средств и обратно	0	0
7	Перевод в прочие активы	0	0
8	Чистая прибыль или убыток в результате корректировки справедливой стоимости	0	0
9	Прочее	0	0
10	Балансовая стоимость на конец периода	0	0

Суммы, признанные в отчете о финансовых результатах

Таблица 17.3

Номер строки	Наименование показателя	на 31.12.2018 г.	на 31.12.2017 г.
1	2	3	4
1	Арендный доход	6 855	6 425
2	Прямые операционные расходы по инвестиционному имуществу, создающему арендный доход	-4 367	-4 036
3	Другие прямые операционные расходы по инвестиционному имуществу, не создающему арендный доход	-547	-4 692
4	Итого	1 941	-2 303

**Сверка полученных данных по оценке и балансовой стоимости
инвестиционного имущества**

Таблица 17.4

Номер строки	Наименование показателя	на 31.12.2018 г.	на 31.12.2017 г.
1	2	3	4
1	Полученные данные по оценке	70 191	70 738
2	Минус: затраты на строительство и прибыль застройщиков, вычитаемые из сумм оценки объектов инвестиционного имущества, оцененных по принципу "как если бы объект был завершен"	0	0
3	Минус: наращенный арендный доход, отраженный как отдельный актив	0	0
4	Плюс: обязательства по финансовой аренде, связанные с инвестиционным имуществом, находящимся в аренде	0	0
5	Справедливая стоимость, отраженная в бухгалтерском балансе	70 191	70 738

Примечание 18. Нематериальные активы

Нематериальные активы

Таблица 18.1

Номер строки	Наименование показателя	Программное обеспечение	Лицензии и франшизы	Прочее	Итого
1	2	3	4	5	6
1	Стоимость (или оценка) на 01.01.2017 года	0	2 090	3	2 093
2	Накопленная амортизация	0	0	0	0
3	Балансовая стоимость на 01.01.2017 года	0	2 090	3	2 093
4	Поступления	248	1 461	0	1 709
5	Затраты на создание	0	0	0	0
6	Перевод в активы (активы выбывающих групп), классифицированные как предназначенные для продажи	0	0	0	0
7	Выбытия	0	0	0	0
8	Амортизационные отчисления	0	-710	0	-710
9	Отражение величины обесценения в отчете о финансовых результатах	0	0	0	0
10	Восстановление обесценения в отчете о финансовых результатах	0	0	0	0
11	Переоценка	0	0	0	0
12	Прочее	0	0	0	0
13	Балансовая стоимость на 31.12.2017 года	248	2 841	3	3 092
14	Стоимость (или оценка) на 01.01.2018 года	248	3 551	3	3 802
15	Накопленная амортизация	0	-710	0	-710
16	Балансовая стоимость на 01.01.2018 года	248	2 841	3	3 092
17	Поступления	783	270	0	1 053
18	Затраты на создание	0	0	0	0
19	Перевод в активы (активы выбывающих групп), классифицированные как предназначенные для продажи	0	0	0	0
20	Выбытия	0	-6	0	-6
21	Амортизационные отчисления	0	-859	0	-859
22	Отражение величины обесценения в отчете о финансовых результатах	0	0	0	0
23	Восстановление обесценения в отчете о финансовых результатах	0	0	0	0
24	Переоценка	0	0	0	0

25	Прочее	0	0	0	0
26	Балансовая стоимость на 31.12.2018 года	1 031	2 246	2	3 279
27	Стоимость (или оценка) на 31.12.2018 года	1 031	3 815	3	4 849
28	Накопленная амортизация	0	-1 569	-1	-1 570
29	Балансовая стоимость на 01.01.2019 года	1 031	2 246	2	3 279



Примечание 19. Основные средства

Основные средства

Таблица 19.1

Номер строки	Наименование показателя	Земля, здания и сооружения	Офисное и компьютерное оборудование	Незавершенное строительство	Транспортные средства	Прочее	Итого
1	2	3	4	5	6	7	8
1	Стоимость (или оценка) на 01.01.2017 года	0	1 328	0	1 347	2 132	4 807
2	Накопленная амортизация	0	-291	0	-1 075	-1 604	-2 970
3	Балансовая стоимость на 01.01.2017 года	0	1 037	0	272	528	1 837
4	Поступления	0	0	0	0	0	0
5	Затраты на сооружение (создание)	0	0	0	0	0	0
6	Передачи	0	0	0	0	0	0
7	Перевод в активы (активы выбывающих групп), классифицированные как предназначенные для продажи	0	0	0	0	0	0
8	Выбытия	0	0	0	0	0	0
9	Амортизационные отчисления	0	-432	0	-204	-52	-688
10	Отражение величины обесценения в отчете о финансовых результатах	0	0	0	0	0	0
11	Восстановление обесценения в отчете о финансовых результатах	0	0	0	0	0	0
12	Переоценка	0	0	0	0	0	0
13	Прочее	0	0	0	0	0	0
14	Балансовая стоимость на 31.12.2017 года	0	605	0	68	476	1 149
15	Стоимость (или оценка) на 01.01.2018 года	0	1 328	0	1 347	2 132	4 807
16	Накопленная амортизация	0	-723	0	-1 279	-1 656	-3 658
17	Балансовая стоимость на 01.01.2018 года	0	605	0	68	476	1 149
18	Поступления	0	0	0	0	0	0
19	Затраты на сооружение (создание)	0	0	0	0	0	0
20	Передачи	0	0	0	0	0	0
21	Перевод в активы (активы выбывающих групп), классифицированные как предназначенные для продажи	0	0	0	0	0	0
22	Выбытия	0	0	0	0	0	0
23	Амортизационные отчисления	0	-351	0	-68	-52	-471
24	Отражение величины обесценения в отчете о финансовых результатах	0	0	0	0	0	0
25	Восстановление обесценения в отчете о финансовых результатах	0	0	0	0	0	0
26	Переоценка	0	0	0	0	0	0
27	Прочее	0	0	0	0	0	0
28	Балансовая стоимость на 31.12.2018 года	0	254	0	0	424	678
29	Стоимость (или оценка) на 31.12.2018 года	0	1 328	0	1 347	2 132	4 807
30	Накопленная амортизация	0	-1 074	0	-1 347	-1 708	-4 129
31	Балансовая стоимость на 01.01.2019 года	0	254	0	0	424	678



Примечание 21. Прочие активы

Прочие активы

Таблица 21.1

Номер строки	Наименование показателя	31.12.2018 г.	31.12.2017 г.
1	2	3	4
1	Расчеты по договорам администрирования договоров об обязательном пенсионном страховании и негосударственного пенсионного обеспечения	0	0
2	Вложения в драгоценные металлы, монеты	0	0
3	Вложения в природные камни	0	0
4	Расчеты по налогам и сборам, кроме налога на прибыль	0	0
5	Расчеты по социальному страхованию	0	0
6	Расчеты с персоналом	0	0
7	Налог на добавленную стоимость, уплаченный	0	0
8	Расчеты с поставщиками и подрядчиками	659	911
9	Запасы	10	2
10	Расчеты с акционерами, участниками	0	0
11	Изменение справедливой стоимости объекта хеджирования (твердое договорное обязательство)	0	0
12	Прочее	12 872	5 627
13	Резерв под обесценение	0	0
14	Итого	13 541	6 540

НПО состав статьи «Прочие активы»

Таблица 21.1

Номер строки	Наименование показателя	31.12.2018 г.	31.12.2017 г.
1	2	3	4
1	Расчеты по договорам администрирования договоров об обязательном пенсионном страховании и негосударственного пенсионного обеспечения	0	0
2	Вложения в драгоценные металлы, монеты	0	0
3	Вложения в природные камни	0	0
4	Расчеты по налогам и сборам, кроме налога на прибыль	0	0
5	Расчеты по социальному страхованию	0	0
6	Расчеты с персоналом	0	0
7	Налог на добавленную стоимость, уплаченный	0	0
8	Расчеты с поставщиками и подрядчиками	120	143
9	Запасы	0	0
10	Расчеты с акционерами, участниками	0	0

11	Изменение справедливой стоимости объекта хеджирования (твердое договорное обязательство)	0	0
12	Прочее	2 456	1 927
13	Резерв под обесценение	0	0
14	Итого	2 576	2 070

ОПС состав статьи «Прочие активы»

Таблица 21.1

Номер строки	Наименование показателя	31.12.2018 г.	31.12.2017 г.
1	2	3	4
1	Расчеты по договорам администрирования договоров об обязательном пенсионном страховании и негосударственного пенсионного обеспечения	0	0
2	Вложения в драгоценные металлы, монеты	0	0
3	Вложения в природные камни	0	0
4	Расчеты по налогам и сборам, кроме налога на прибыль	0	0
5	Расчеты по социальному страхованию	0	0
6	Расчеты с персоналом	0	0
7	Налог на добавленную стоимость, уплаченный	0	0
8	Расчеты с поставщиками и подрядчиками	259	4
9	Запасы	0	0
10	Расчеты с акционерами, участниками	0	0
11	Изменение справедливой стоимости объекта хеджирования (твердое договорное обязательство)	0	0
12	Прочее	10 397	3 585
13	Резерв под обесценение	0	0
14	Итого	10 656	3 589

ССФ состав статьи «Прочие активы»

Таблица 21.1

Номер строки	Наименование показателя	31.12.2018 г.	31.12.2017 г.
1	2	3	4
1	Расчеты по договорам администрирования договоров об обязательном пенсионном страховании и негосударственного пенсионного обеспечения	0	0
2	Вложения в драгоценные металлы, монеты	0	0
3	Вложения в природные камни	0	0
4	Расчеты по налогам и сборам, кроме налога на прибыль	0	0
5	Расчеты по социальному страхованию	0	0
6	Расчеты с персоналом	0	0

7	Налог на добавленную стоимость, уплаченный	0	0
8	Расчеты с поставщиками и подрядчиками	280	764
9	Запасы	10	2
10	Расчеты с акционерами, участниками	0	0
11	Изменение справедливой стоимости объекта хеджирования (твердое договорное обязательство)	0	0
12	Прочее	19	115
13	Резерв под обесценение	0	0
14	Итого	309	881



**Примечание 27. Кредиторская задолженность
по деятельности в качестве страховщика по обязательному
пенсионному страхованию, деятельности по негосударственному
пенсионному обеспечению**

**Кредиторская задолженность по деятельности
в качестве страховщика по обязательному пенсионному
страхованию, деятельности по негосударственному
пенсионному обеспечению**

Таблица 27.1

Номер строки	Наименование показателя	31.12.2018 г.	31.12.2017 г.
1	2	3	4
1	Кредиторская задолженность по обязательному пенсионному страхованию	259	3 300
2	Кредиторская задолженность по негосударственному пенсионному обеспечению	1 753	2 266
3	Итого	2 012	5 566

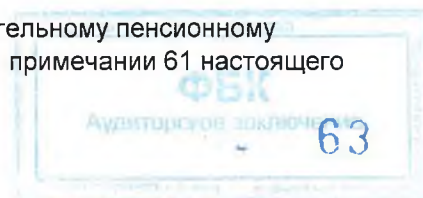
Анализ кредиторской задолженности по обязательному пенсионному страхованию и негосударственному пенсионному обеспечению по срокам, оставшимся до погашения (на основе договорных недисконтированных денежных потоков), представлен в примечании 57 настоящего приложения.

**Кредиторская задолженность по обязательному
пенсионному страхованию**

Таблица 27.2

Номер строки	Наименование показателя	31.12.2018 г.	31.12.2017 г.
1	2	3	4
1	Кредиторская задолженность перед Пенсионным фондом Российской Федерации	0	0
2	Кредиторская задолженность перед другими негосударственными пенсионными фондами	0	0
3	Кредиторская задолженность по выплатам	0	0
4	Кредиторская задолженность перед агентами	0	0
5	Прочая кредиторская задолженность	259	3 300
6	Итого	259	3 300

Оценочная справедливая стоимость кредиторской задолженности по обязательному пенсионному страхованию и ее сопоставление с балансовой стоимостью представлены в примечании 61 настоящего приложения.



**Кредиторская задолженность по негосударственному
пенсионному обеспечению**

Таблица 27.3

Номер строки	Наименование показателя	31.12.2018 г.	31.12.2017 г.
1	2	3	4
1	Кредиторская задолженность по выплатам и переплата по взносам по договорам негосударственного пенсионного обеспечения, классифицированным как страховые	0	0
2	Кредиторская задолженность по выплатам и переплата по взносам по договорам негосударственного пенсионного обеспечения, классифицированным как инвестиционные с негарантированной возможностью получения дополнительных выгод	0	0
3	Кредиторская задолженность перед агентами	0	0
4	Прочая кредиторская задолженность	1 753	2 266
5	Итого	1 753	2 266

Оценочная справедливая стоимость кредиторской задолженности по негосударственному пенсионному обеспечению и ее сопоставление с балансовой стоимостью представлены в примечании 61 настоящего приложения.



**Примечание 28. Обязательства по договорам об обязательном
пенсионном страховании**

**Выверка изменений обязательств по договорам об обязательном
пенсионном страховании**

Таблица 28.1

Номер строки	Наименование показателя	31.12.2018 г.	31.12.2017 г.
1	2	3	4
1	Обязательства на начало отчетного периода	868 419	215 387
2	Пенсионные взносы	102 565	655 348
3	Пенсионные выплаты	-93 246	-45 207
4	Распределение результата инвестирования	30 399	49 517
5	Актуарные прибыли (убытки), в том числе:	0	0
6	изменения в допущениях:	0	0
7	экономические	0	0
8	демографические	0	0
9	эффект отличия фактического хода событий от актуарных допущений, в том числе:	0	0
10	эффект отличия фактического уровня индексации пенсий по пенсионным планам (пенсионным схемам) от актуарных допущений	0	0
11	Изменение обязательств вследствие отличия тарифного актуарного базиса от резервного	0	0
12	Увеличение обязательств в связи с приближением периода выплат (процентные расходы)	0	0
13	Прочее	-4 099	-6 626
14	Итоговое увеличение обязательств	35 619	653 032
15	Обязательства на конец отчетного периода	904 038	868 419

28.1.1. В том случае, если бы в качестве эффективной ставки дисконтирования использовалось значение, равное нулю процентов, а не 7,48 процента (процентов), возможный дефицит средств для выполнения обязательств по договорам об обязательном пенсионном страховании по состоянию на 31.12.2018 года составил бы 55 657 тысяч рублей (на 31.12.2017 года: 39 135 тысяч рублей).

28.1.3. При проведении проверки на адекватность обязательств по договорам об обязательном пенсионном страховании были приняты следующие допущения:

ставка дисконтирования;

показатели смертности;

ставка индексации;

прочие допущения.



Доходность от инвестирования средств пенсионных накоплений

Таблица 28.2

Номер строки	Наименование показателя	Период				
		2014 г.	2015 г.	2016 г.	2017 г.	2018 г.
1	2	3	4	5	6	7
1	Доходность от размещения средств пенсионных накоплений	4,07	13,91	8,55	8,75	5,02
2	Доходность от размещения средств пенсионных накоплений, распределенная на счета застрахованных	4,00	12,40	8,59	7,40	3,56
3	Доходность от размещения средств выплатного резерва	0,00	0,00	0,00	1,85	2,12
4	Доходность от размещения средств выплатного резерва, распределенная на счета застрахованных лиц	0,00	0,00	0,00	3,71	1,95
5	Доходность от размещения средств застрахованных лиц, которым установлена срочная пенсионная выплата	0,00	0,00	0,00	0,12	2,46
6	Доходность от размещения средств застрахованных лиц, которым установлена срочная пенсионная выплата, распределенная на счета застрахованных лиц	0,00	0,00	0,00	3,52	3,83
7	Доходность Пенсионного фонда Российской Федерации	2,68	13,15	10,53	8,59	- *

* по состоянию на 26.03.2019 данных о доходности Пенсионного фонда Российской Федерации за 2018 год на официальных источниках не опубликовано.

Доходность от инвестирования средств пенсионных резервов

Таблица 29.2

Номер строки	Наименование показателя	Период				
		2014 г.	2015 г.	2016 г.	2017 г.	2018 г.
1	2	3	4	5	6	7
1	Доходность размещения средств пенсионных резервов	9,43	7,55	8,2	9,08	6,55
2	Доходность пенсионных резервов, распределенная на счета участников по договорам негосударственного пенсионного обеспечения	7,77	7,45	8,63	7,46	5,78



**Примечание 30. Обязательства по договорам
негосударственного пенсионного обеспечения,
классифицированным как инвестиционные с негарантированной
возможностью получения дополнительных выгод**

**Выверка изменений обязательств по договорам негосударственного пенсионного обеспечения,
классифицированным как инвестиционные с негарантированной возможностью получения
дополнительных выгод**

Таблица 30.1

Номер строки	Наименование показателя	На 31.12.2018 г.	На 31.12.2017 г.
1	2	3	4
1	Обязательства на начало отчетного периода	1 377 587	1 181 365
2	Пенсионные взносы	269 832	589 429
3	Пенсионные выплаты	-240 636	-488 305
4	Распределение результата размещения	85 621	97 663
5	Актуарные прибыли (убытки), в том числе:	0	0
6	изменения в допущениях, в том числе:	0	0
7	экономические	0	0
8	демографические	0	0
9	эффект отличия фактического хода событий от актуарных допущений, в том числе:	0	0
10	эффект отличия фактического уровня индексации пенсий по пенсионным планам (пенсионным схемам) от актуарных допущений	0	0
11	Изменение обязательств вследствие отличия тарифного актуарного базиса от резервного	0	0
12	Увеличение обязательств в связи с приближением периода выплат (процентные расходы)	0	0
13	Прочее	1 323	-2 565
14	Итоговое увеличение обязательств	116 140	196 222
15	Обязательства на конец отчетного периода	1 493 727	1 377 587

30.1.2. При проведении проверки на адекватность обязательств по договорам негосударственного пенсионного обеспечения были приняты следующие допущения: ставка дисконтирования; показатели смертности; ставка индексации; прочие допущения.

30.1.3. В качестве нетто-ставки дисконтирования в соответствии с долгосрочной инвестиционной политикой негосударственного пенсионного фонда принята величина инфляции, которая на среднем периоде выплат (примерно 25 лет) составляет 0 процента (процентов) годовых.

30.1.4. Нетто-ставка дисконтирования является показателем распределения полученного дохода на пенсионные счета, то есть показателем чистой доходности от размещения средств пенсионных резервов после вычета расходов.

30.1.5. При расчете нетто-ставки дисконтирования учитываются следующие основные статьи расходов: вознаграждение управляющей компании, вознаграждение специализированному депозитарию.



30.1.6. При определении размера обязательств по договорам негосударственного пенсионного обеспечения, классифицированным как инвестиционные с негарантированной возможностью получения дополнительных выгод, в которых предусмотрена пенсия по случаю потери кормильца, учитывается консервативная величина разницы в возрасте - превышение возраста кормильца над возрастом наследника на 0 лет.

30.1.7. Негосударственный пенсионный фонд не всегда получает персональные данные о наследниках. В тех случаях, когда негосударственный пенсионный фонд получает информацию по фактическим персональным данным наследников участника, средняя разница превышения возраста кормильца составляет - года.



**Экономические допущения, используемые
для расчета стоимости обязательства по обеспечению
доходности в размере не ниже нуля процентов годовых**

Таблица 30.2

Номер строки	Наименование показателя	31.12.2018 г.	31.12.2017 г.
1	2	3	4
1	Математическое ожидание средней доходности в течение среднего периода выплат	8,71%	7,64%
2	Среднеквадратическое отклонение фактической доходности от прогнозной в течение среднего периода выплат	6,05%	5,22%

30.2.1. Моделирование будущего дохода от размещения средств пенсионных резервов и инвестирования средств пенсионных накоплений и, соответственно, величины потенциальных расходов негосударственного пенсионного фонда, связанных с обеспечением доходности, производится методом Блека-Шоулза как для обязательного пенсионного страхования, так и для негосударственного пенсионного обеспечения.

30.2.2. Среднеквадратическое отклонение фактической доходности от прогнозной для 31.12.2018 года и 31.12.2017 года было рассчитано на основе следующих предположений:

на основе исторических данных за прошлый год по индексу пенсионных накоплений RUPAI.

при прогнозировании снижения процента ожидаемой доходности вероятность отклонения фактической доходности от прогнозной снижается.

30.2.3. Математическое ожидание средней доходности в течение среднего периода выплат для 31.12.2018 года рассчитывалось исходя из текущей структуры портфеля финансовых инструментов, а также следующих прогнозов:

было взято равным средней ставке доходности по ОФЗ со сроком погашения 5-15 лет, что составляет темпов инфляции для долговых инструментов.

30.2.5. По результатам проведенного моделирования величина обязательств по обеспечению доходности в размере не ниже нуля процентов годовых составила по состоянию на 31.12.2018 года 0 тысяч рублей по договорам негосударственного пенсионного обеспечения, классифицированным как страховые (на 31.12.2017 года: 0 тысяч рублей), 3 245 300,10 рублей по договорам негосударственного пенсионного обеспечения, классифицированным как инвестиционные с негарантированной возможностью получения дополнительных выгод (на 31.12.2017 года: 2 644 314,24 рублей), и 5 440 442,01 рублей по обязательному пенсионному обеспечению (на 31.12.2017 года: 4 788 843,88 рублей).



Примечание 33. Прочие обязательства

Прочие обязательства

Таблица 33.1

Номер строки	Наименование показателя	31.12.2018 г.	31.12.2017 г.
1	2	3	4
1	Расчеты с акционерами, участниками	0	0
2	Расчеты с персоналом	988	1 082
3	Расчеты по социальному страхованию	0	0
4	Налог на добавленную стоимость, полученный	0	0
5	Расчеты по налогам и сборам, кроме налога на прибыль	530	16
6	Авансы (предоплаты) полученные	0	0
7	Изменение справедливой стоимости объекта хеджирования (твердое договорное обязательство)	0	0
8	Прочее	4 276	262
9	Итого	5 794	1 360



Примечание 35. Управление капиталом

35.1. Управление капиталом имеет следующие цели: соблюдение требований к капиталу, установленных законодательством Российской Федерации; обеспечение способности негосударственного пенсионного фонда функционировать в качестве непрерывно действующего предприятия.

35.2. Минимальный размер собственных средств негосударственного пенсионного фонда, рассчитанный в порядке, установленном Банком России, должен составлять не менее 150 миллионов рублей, а с 1 января 2020 года - не менее 200 миллионов рублей.

35.3. На 31.12.2018 года величина собственных средств негосударственного пенсионного фонда составляет 150 137 тысяч рублей (на 31.12.2017 года: 155 756 тысяч рублей).

35.4. В течение отчетного периода негосударственный пенсионный фонд соблюдал все требования к расчету собственных средств, установленные Банком России.



**Примечание 36. Взносы по деятельности в качестве
страховщика по обязательному пенсионному страхованию,
деятельности по негосударственному пенсионному обеспечению**

Взносы по договорам об обязательном пенсионном страховании за 2018 г.

Таблица 36.1

Номер строки	Наименование показателя	За 2018 г.	За 2017 г.
1	2	3	4
1	Взносы, полученные из Пенсионного фонда Российской Федерации	24 994	386 446
2	Взносы, полученные из других негосударственных пенсионных фондов	77 571	268 902
3	Итого	102 565	655 348

36.1.1. Обязательное пенсионное страхование, предусматривающее периодические выплаты при выходе на пенсию, относится к категории страховых контрактов с негарантированной возможностью получения дополнительных выгод. Подробное описание условий исполнения негосударственным пенсионным фондом обязательств по договорам об обязательном пенсионном страховании содержится в Страховых правилах негосударственного пенсионного фонда, утвержденных решением совета директоров АО "НПФ "Ростех" от 12.11.2018 и размещенных на сайте www.rostecnpf.ru



Взносы по договорам негосударственного пенсионного обеспечения за 2018 г.

Таблица 36.2

Номер строки	Наименование показателя	За 2018 г.	За 2017 г.
1	2	3	4
1	Взносы по договорам, классифицированным как страховые	0	0
2	Взносы по договорам, классифицированным как инвестиционные с негарантированной возможностью получения дополнительных выгод	269 832	589 429
3	Итого	269 832	589 429

36.2.1. При осуществлении негосударственного пенсионного обеспечения негосударственный пенсионный фонд использует следующие пенсионные планы (схемы): Пенсионная схема № 1 "Индивидуальная".

36.2.2. Следующие пенсионные схемы: - предусматривают регулярную выплату пенсий участникам в течение их жизни в обмен на единовременный взнос, уплаченный негосударственному пенсионному фонду работодателями-вкладчиками. Негосударственный пенсионный фонд классифицирует договоры, заключенные на условиях данных пенсионных схем, как страховые контракты с негарантированной возможностью получения дополнительных выгод.

36.2.3. Пенсионные схемы: Пенсионная схема № 1 "Индивидуальная" - предусматривают регулярную выплату пенсий участникам, пока не будут израсходованы средства, накопленные на их именных счетах. Негосударственный пенсионный фонд классифицирует договоры, заключенные на условиях данных пенсионных схем, как инвестиционные контракты с негарантированной возможностью получения дополнительных выгод.

36.2.4. Договоры, заключенные в соответствии со следующими пенсионными схемами: - негосударственный пенсионный фонд классифицирует как инвестиционные контракты с негарантированной возможностью получения дополнительных выгод на этапе накопления и как страховые контракты с негарантированной возможностью получения дополнительных выгод на этапе выплаты пенсии.

36.2.5. Подробное описание пенсионных схем (описание порядка отчислений взносов в негосударственный пенсионный фонд, описание пенсий, причитающихся участникам, описание каждого из условий прекращения плана и так далее) содержится в Пенсионных правилах негосударственного пенсионного фонда, утвержденных решением совета НПФ ОАО "АВТОВАЗ" от 10.06.2010 и применявшихся ко всем контрактам, заключенным вплоть до 31.12.2018.



Взносы по договорам негосударственного пенсионного обеспечения, классифицированным как инвестиционные с негарантированной возможностью получения дополнительных выгод за 2018 г.

Таблица 36.4

Номер строки	Наименование показателя	За 2018 г.	За 2017 г.
1	2	3	4
1	Взносы, полученные от физических лиц	52 533	53 306
2	Взносы, полученные от юридических лиц	217 299	536 123
3	Итого	269 832	589 429



**Количество застрахованных лиц по договорам об обязательном
пенсионном страховании**

Таблица 36.5

Номер строки	Наименование показателя	31.12.2018 г.	31.12.2017 г.
1	2	3	4
1	Количество застрахованных лиц по действующим договорам об обязательном пенсионном страховании на начало отчетного периода	7 661	7 602
2	Количество застрахованных лиц по действующим договорам об обязательном пенсионном страховании, перешедших в негосударственный пенсионный фонд в течение отчетного периода, в том числе:	648	5 264
3	в результате реализации права застрахованных лиц на переход в негосударственный пенсионный фонд из Пенсионного фонда Российской Федерации	118	3 072
4	в результате реализации права застрахованных лиц на переход в негосударственный пенсионный фонд из других негосударственных пенсионных фондов	530	2 192
5	Количество застрахованных лиц, с которыми в течение отчетного периода были прекращены договоры об обязательном пенсионном страховании, в том числе:	589	269
6	в связи с реализацией права застрахованных лиц на переход из негосударственного пенсионного фонда в Пенсионный фонд Российской Федерации	15	2
7	в связи с реализацией права застрахованных лиц на переход из одного негосударственного пенсионного фонда в другой негосударственный пенсионный фонд	550	250
8	в связи со смертью застрахованного лица, за исключением застрахованных лиц, включаемых в показатель по строке 9	24	17
9	в связи со смертью застрахованного лица, за исключением застрахованных лиц, обязательства перед которыми были исполнены негосударственным пенсионным фондом в полном объеме	0	0
10	по иным причинам	0	0
11	Количество застрахованных лиц, заключивших договоры об обязательном пенсионном страховании на конец отчетного периода	309	697
12	Количество застрахованных лиц, получающих накопительную пенсию, и правопреемников застрахованных лиц по состоянию на конец отчетного периода, в том числе:	533	350
13	количество застрахованных лиц, подавших в негосударственный пенсионный фонд заявления о распределении средств пенсионных в том числе:	490	332
14	о назначении срочной пенсии	4	3
15	о единовременной выплате	486	329
16	количество застрахованных лиц, получающих накопительную пенсию	23	9
17	количество правопреемников умерших застрахованных лиц, которым произведены выплаты средств пенсионных накоплений	20	9



**Структура и количество действующих договоров
негосударственного пенсионного обеспечения,
количество участников**

Таблица 36.6

Номер строки	Наименование показателя	31.12.2018 г.	31.12.2017 г.
1	2	3	4
1	Количество действующих договоров негосударственного пенсионного обеспечения (единиц), в том числе:	15 698	17 620
2	с физическими лицами	15 687	17 609
3	с юридическими лицами	11	11
4	Количество участников по действующим договорам негосударственного пенсионного обеспечения (человек)	60 321	65 425
5	Количество участников, получающих негосударственную пенсию (человек)	5 728	7 767
6	Количество заключенных договоров негосударственного пенсионного обеспечения (единиц) за отчетный период	711	904
7	Количество участников по заключенным за отчетный период договорам негосударственного пенсионного обеспечения	694	882

36.6.1. Количество участников негосударственного пенсионного фонда изменилось на 5104 участника по сравнению с декабрем 2017 года не только за счет участников по заключенным в январе-декабре 2018 года договорам негосударственного пенсионного обеспечения, но и по ранее заключенным договорам негосударственного пенсионного обеспечения с работодателями (в январе-декабре 2017 года: изменение на 520 участника (участников)).

36.6.2. Крупнейшим вкладчиком негосударственного пенсионного фонда является ПАО "АВТОВАЗ". Так, за 2018 год пенсионные взносы составили 217 299 тысяч рублей, или 80,48 процента (процентов) от общей суммы взносов (за 2017 год: 527 766 тысяч рублей, или 89,45 процента (процентов) от общей суммы взносов).



**Примечание 37. Выплаты по деятельности в качестве
страховщика по обязательному пенсионному страхованию,
деятельности по негосударственному пенсионному обеспечению**

Выплаты по договорам об обязательном пенсионном страховании

Таблица 37.1

Номер строки	Наименование показателя	31.12.2018 г.	31.12.2017 г.
1	2	3	4
1	Накопительная пенсия	150	30
2	Срочные пенсионные выплаты	33	10
3	Перевод в Пенсионный фонд Российской Федерации	1 704	357
4	Перевод в негосударственные пенсионные фонды	77 523	34 239
5	Выплата правопреемникам умершего застрахованного лица	1 184	363
6	Единовременная выплата пенсии	12 652	10 208
7	Итого	93 246	45 207

Средний размер пенсии в месяц по договорам об обязательном пенсионном страховании в 2018 г. составлял 793,61 руб. (в 2017 г.: 721,21 руб.)



**Выплаты по договорам негосударственного
пенсионного обеспечения**

Таблица 37.2

Номер строки	Наименование показателя	31.12.2018 г.	31.12.2017 г.
1	2	3	4
1	Выплаты по договорам, классифицированным как страховые	0	0
2	Выплаты по договорам, классифицированным как инвестиционные с негарантированной возможностью получения дополнительных выгод	240 636	488 305
3	Итого	240 636	488 305

Средний размер пенсии в месяц по договорам негосударственного пенсионного обеспечения в 2018 г. составлял 1 275,75 руб. (в 2017 г.: 2 151,22 руб.).



**Выплаты по договорам негосударственного
пенсионного обеспечения, классифицированным
как инвестиционные с негарантированной возможностью
получения дополнительных выгод**

Таблица 37.4

Номер строки	Наименование показателя	31.12.2018 г.	31.12.2017 г.
1	2	3	4
1	Пенсионные выплаты	200 023	445 995
2	Выкупные суммы	40 613	42 310
3	Итого	240 636	488 305



**Количество прекративших действие
договоров негосударственного пенсионного обеспечения
и выбывших участников**

Таблица 37.5

Номер строки	Наименование показателя	31.12.2018 г.	31.12.2017 г.
1	2	3	4
1	Количество договоров негосударственного пенсионного обеспечения, прекративших действие за отчетный период (единиц)	2 633	3 112
2	Количество выбывших за отчетный период участников (человек), в том числе:	2 703	3 257
3	в связи со смертью участника	169	280
4	вследствие расторгнутых по инициативе вкладчика (участника) договоров	1 294	1 717
5	вследствие выполнения обязательств по договору	1 240	1 260
6	по другим причинам	0	0



Примечание 38. Изменение обязательств по договорам негосударственного пенсионного обеспечения

Увеличение (уменьшение) обязательств по договорам негосударственного пенсионного обеспечения, классифицированным как страховые и инвестиционные с негарантированной возможностью получения дополнительных выгод за 2018 г.

Таблица 38.1

Номер строки	Наименование показателя	За 2018 г.	За 2017 г.
1	2	3	4
1	Изменение обязательств по договорам негосударственного пенсионного обеспечения, классифицированным как страховые	0	0
2	Изменение обязательств по договорам негосударственного пенсионного обеспечения, классифицированным как инвестиционные с негарантированной возможностью получения дополнительных выгод	-116 141	-196 221
3	Итого	-116 141	-196 221

38.1.2. Детальное раскрытие изменения обязательств по договорам негосударственного пенсионного обеспечения, классифицированным как инвестиционные с негарантированной возможностью получения дополнительных выгод, представлено в таблице 30.1 примечания 30 настоящего приложения.



Примечание 39. Аквизиционные расходы

Аквизиционные расходы

Таблица 39.1

Номер строки	Наименование показателя	31.12.2018 г.	31.12.2017 г.
1	2	3	4
1	Комиссионное вознаграждение посредникам	1 507	0
2	Заработная плата работников, занятых привлечением клиентов	167	0
3	Расходы на рекламу	0	0
4	Андеррайтинговые расходы	0	0
5	Прочие расходы, связанные с заключением договоров	0	0
6	Итого	1 674	0

**Примечание 40. Прочие доходы (расходы)
по деятельности в качестве страховщика по обязательному
пенсионному страхованию, деятельности по негосударственному
пенсионному обеспечению**

**Прочие доходы за вычетом расходов (прочие расходы
за вычетом доходов) по деятельности в качестве страховщика
по обязательному пенсионному страхованию, деятельности
по негосударственному пенсионному обеспечению**

Таблица 40.1

Номер строки	Наименование показателя	31.12.2018 г.	31.12.2017 г.
1	2	3	4
1	Прочие доходы по деятельности в качестве страховщика по обязательному пенсионному страхованию, деятельности по негосударственному пенсионному обеспечению	2 295	0
2	Прочие расходы по деятельности в качестве страховщика по обязательному пенсионному страхованию, деятельности по негосударственному пенсионному обеспечению	0	0
3	Итого	2 295	0

**Прочие доходы по деятельности в качестве страховщика
по обязательному пенсионному страхованию, деятельности
по негосударственному пенсионному обеспечению**

Таблица 40.2

Номер строки	Наименование показателя	31.12.2018 г.	31.12.2017 г.
1	2	3	4
1	Восстановление резерва под обесценение дебиторской задолженности по договорам об обязательном пенсионном страховании	0	0
2	Восстановление резерва под обесценение дебиторской задолженности по договорам негосударственного пенсионного обеспечения	0	0
3	Доходы от списания кредиторской задолженности по договорам об обязательном пенсионном страховании	0	0
4	Доходы от списания кредиторской задолженности по договорам негосударственного пенсионного обеспечения	0	0
5	Прочие доходы по деятельности в качестве страховщика по обязательному пенсионному страхованию, деятельности по негосударственному пенсионному обеспечению	2 295	0
6	Итого	2 295	0



Примечание 41. Процентные доходы

Процентные доходы

Таблица 41.1

Номер строки	Наименование показателя	31.12.2018 г.	31.12.2017 г.
1	2	3	4
1	По необесцененным финансовым активам, в том числе:	182 381	188 092
2	по финансовым активам, в обязательном порядке классифицируемым как оцениваемые по справедливой стоимости через прибыль или убыток	80 484	71 188
3	по финансовым активам, классифицируемым как оцениваемые по справедливой стоимости через прибыль или убыток по усмотрению негосударственного пенсионного фонда	0	0
4	по финансовым активам, оцениваемым по справедливой стоимости через прочий совокупный доход: долговым инструментам	0	0
5	по финансовым активам, оцениваемым по амортизированной стоимости: депозитам и прочим размещенным средствам в кредитных организациях и банках-нерезидентах	101 897	116 904
6	по финансовым активам, оцениваемым по амортизированной стоимости: прочим размещенным средствам и прочей дебиторской задолженности	0	0
7	по финансовой аренде	0	0
8	прочее	0	0
9	По кредитно-обесцененным финансовым активам, в том числе	0	0
10	по финансовым активам, оцениваемым по справедливой стоимости через прочий совокупный доход: долговым инструментам	0	0
11	по финансовым активам, оцениваемым по амортизированной стоимости: депозитам и прочим размещенным средствам в кредитных организациях и банках-нерезидентах	0	0
12	по финансовым активам, оцениваемым по амортизированной стоимости: прочим размещенным средствам и прочей дебиторской задолженности	0	0
13	по финансовой аренде	0	0
14	прочее	0	0
15	Итого	182 381	188 092

Примечание 42. Доходы за вычетом расходов (расходы за вычетом доходов) от операций с финансовыми инструментами, в обязательном порядке классифицируемые как оцениваемые по справедливой стоимости через прибыль или убыток

Информация о доходах за вычетом расходов (расходах за вычетом доходов) от операций с финансовыми инструментами, в обязательном порядке классифицируемые как оцениваемые по справедливой стоимости через прибыль или убыток, за 2018 год

Таблица 42.1

Номер строки	Наименование показателя	Доходы (расходы) от торговых операций	Доходы (расходы) от переоценки	Доходы (расходы), связанные с отнесением на финансовый результат разницы между стоимостью приобретения и их справедливой стоимостью при первоначальном признании	Доходы (расходы), связанные с отнесением на финансовый результат разницы между стоимостью приобретения и их справедливой стоимостью после первоначального признания	Итого
1	2	3	4	5	6	7
1	Финансовые активы, в том числе	333	-28 093	0	0	-27 760
2	ценные бумаги, удерживаемые для торговли	333	-28 093	0	0	-27 760
3	прочие долевыe инструменты, удерживаемые для торговли	0	0	0	0	0
4	производные финансовые инструменты, от которых ожидается увеличение экономических выгод	0	0	0	0	0
5	займы выданные и депозиты в кредитных организациях и банках-нерезидентах, в обязательном порядке классифицируемые как оцениваемые по справедливой стоимости через прибыль или убыток	0	0	0	0	0
6	Финансовые обязательства, в том числе:	0	0	0	0	0
7	производные финансовые инструменты, от которых ожидается уменьшение экономических выгод	0	0	0	0	0
8	обязательства по обратной поставке ценных бумаг по договорам репо	0	0	0	0	0
9	обязательства по возврату заимствованных ценных бумаг	0	0	0	0	0
10	Итого	333	-28 093	0	0	-27 760

Информация о доходах за вычетом расходов (расходах за вычетом доходов) от операций с финансовыми инструментами, в обязательном порядке классифицируемыми как оцениваемые по справедливой стоимости через прибыль или убыток, за 2017 год

Таблица 42.1

Номер строки	Наименование показателя	Доходы (расходы) от торговых операций	Доходы (расходы) от переоценки	Доходы (расходы), связанные с отнесением на финансовый результат разницы между стоимостью приобретения и их справедливой стоимостью при первоначальном признании	Доходы (расходы), связанные с отнесением на финансовый результат разницы между стоимостью приобретения и их справедливой стоимостью после первоначального признания	Итого
1	2	3	4	5	6	7
1	Финансовые активы, в том числе	-515	12 121	0	0	11 606
2	ценные бумаги, удерживаемые для торговли	-515	12 121	0	0	11 606
3	прочие долевые инструменты, удерживаемые для торговли	0	0	0	0	0
4	производные финансовые инструменты, от которых ожидается увеличение экономических выгод	0	0	0	0	0
5	займы выданные и депозиты в кредитных организациях и банках-нерезидентах, в обязательном порядке классифицируемые как оцениваемые по справедливой стоимости через прибыль или убыток	0	0	0	0	0
6	Финансовые обязательства, в том числе:	0	0	0	0	0
7	производные финансовые инструменты, от которых ожидается уменьшение экономических выгод	0	0	0	0	0
8	обязательства по обратной поставке ценных бумаг по Договорам репо	0	0	0	0	0
9	обязательства по возврату заимствованных ценных бумаг	0	0	0	0	0
10	Итого	-515	12 121	0	0	11 606

Примечание 47. Доходы за вычетом расходов (расходы за вычетом доходов) от операций с инвестиционным имуществом

Доходы за вычетом расходов (расходы за вычетом доходов) от операций с инвестиционным

Таблица 47.1

Номер строки	Наименование показателя	31.12.2018 г.	31.12.2017 г.
1	2	3	4
1	Доходы от сдачи в аренду	6 855	6 425
2	Доходы (расходы) от изменения справедливой стоимости	-547	-4 692
3	Расходы на капитальный ремонт	0	0
4	Доходы (расходы) от выбытия (реализации)	0	0
5	Доходы от восстановления убытков от обесценения (расходы от обесценения)	0	0
6	Расходы на содержание недвижимости	-4 367	-4 036
7	Амортизация недвижимости	0	0
8	Итого	1 941	-2 303



Примечание 49. Общие и административные расходы

Общие и административные расходы

Таблица 49.1

Номер строки	Наименование показателя	31.12.2018 г.	31.12.2017 г.
1	2	3	4
1	Расходы на персонал	33 347	26 376
2	Представительские расходы	0	0
3	Амортизация основных средств	470	688
4	Амортизация программного обеспечения и прочих нематериальных активов	865	711
5	Вознаграждение управляющей компании	3 530	5 268
6	Вознаграждение специализированному депозитарию	2 367	1 905
7	Расходы по аренде	2 951	2 321
8	Расходы по операциям с основными средствами и нематериальными активами	227	168
9	Профессиональные услуги (охрана, связь и другие)	1 359	1 151
10	Расходы по страхованию	87	95
11	Реклама и маркетинг	0	0
12	Прочие налоги, за исключением налога на прибыль	109	35
13	Судебные и арбитражные издержки	0	0
14	Юридические и консультационные услуги	21	19
15	Расходы на создание резервов - оценочных обязательств	0	0
16	Расходы по договорам на оказание услуг по ведению пенсионных счетов	0	0
17	Расходы на информирование вкладчиков, участников и застрахованных лиц о состоянии счетов	0	0
18	Расходы на доставку пенсий	0	0
19	Командировочные расходы	593	113
20	Расходы на услуги кредитных организаций и банков-нерезидентов	1 654	3 068
21	Неустойки, штрафы, пени	0	0
22	Прочее	12 799	2 214
23	Итого	60 379	44 132

49.1.2. Прямые операционные расходы по инвестиционному имуществу, которое приносит арендный доход, составили 4 367 тысяч рублей (за 2017 год: 3 418 тысяч рублей) и включали затраты, связанные с коммунальными услугами, а также затраты на содержание персонала. Прямые операционные расходы по инвестиционному имуществу, которое не приносило арендного дохода, составили 0 тысяч рублей (за 2017 год: 0 тысяч рублей).

49.1.3. Расходы по аренде включают расходы по операционной аренде в сумме 2 951 тысяч рублей (за 2017 год: 2 321 тысяч рублей).



Примечание 52. Прочие доходы и расходы

Прочие доходы

Таблица 52.1

Номер строки	Наименование показателя	31.12.2018 г.	31.12.2017 г.
1	Доходы от операций с полученными кредитами, привлеченными средствами и выпущенными долговыми ценными бумагами, оцениваемыми по амортизированной стоимости	0	0
2	Доходы от аренды, кроме аренды инвестиционного имущества	141	0
3	Доходы от восстановления (уменьшения) сумм резервов под обесценение прочих активов	0	0
4	Доходы от списания кредиторской задолженности, не связанной с деятельностью в качестве страховщика по обязательному пенсионному страхованию, деятельностью по негосударственному пенсионному обеспечению	0	0
5	Неустойки (штрафы, пени), поступления в возмещение убытков	0	33
6	Доходы от операций с основными средствами и нематериальными активами	0	0
7	Доходы от восстановления сумм резервов - оценочных обязательств	0	0
8	Прочие доходы	7 578	1 425
9	Итого	7 719	1 458



Прочие расходы

Таблица 52.2

Номер строки	Наименование показателя	31.12.2018 г.	31.12.2017 г.
1	Расходы (кроме процентных) по операциям с полученными кредитами, привлеченными средствами и выпущенными долговыми ценными бумагами, оцениваемыми по амортизированной стоимости	0	0
2	Расходы по созданию резервов под обесценение по прочим активам	0	0
3	Расходы на благотворительность, отдых, осуществление спортивных мероприятий и мероприятий культурно-просветительского характера	0	0
4	Прочие расходы	992	1 641
5	Итого	992	1 641



Примечание 53. Налог на прибыль

**Расход (доход) по налогу на прибыль, отраженный в составе
прибыли (убытка) за год в разрезе компонентов**

Таблица 53.1

Номер строки	Наименование показателя	31.12.2018 г.	31.12.2017 г.
1	2	3	4
1	Текущие расходы (доходы) по налогу на прибыль	-298	637
2	Изменение отложенного налогового обязательства (актива)	-	-
3	Итого, в том числе:	-298	637
4	расход (доход) по отложенному налогу на прибыль, отраженный в составе прочего совокупного дохода	-	-
5	расходы (доходы) по налогу на прибыль	-298	637
6	расходы (доходы) по налогу на прибыль, связанные с прекращенной деятельностью, переоценкой и выбытием активов (выбывающих групп), классифицированных как предназначенные для продажи, составляющих прекращенную деятельность	-	-

Текущая ставка налога на прибыль, применяемая к большей части прибыли, составляет 20% процентов (в 2017 году: 20% процентов).



**Сопоставление теоретического расхода по налогу на прибыль
с фактическим расходом по налогу на прибыль**

Таблица 53.2

Номер строки	Наименование показателя	31.12.2018 г.	31.12.2017 г.
1	2	3	4
1	Прибыль (убыток) до налогообложения	-9 713	15 091
2	Теоретические налоговые отчисления (возмещение) по соответствующей базовой ставке (2017 год:20%; 2016 год:20%)	-1 943	3 018
3	Поправки на доходы или расходы, не принимаемые к налогообложению в соответствии с законодательством Российской Федерации о налогах и сборах, в том числе:	1 943	-3 018
4	доходы, не принимаемые к налогообложению	0	-3 295
5	расходы, не принимаемые к налогообложению	1 943	277
6	Поправки на доходы или расходы, принимаемые к налогообложению по ставкам налога, отличным от базовой ставки	0	0
7	Текущие налоговые отчисления, недостаточно (избыточно) сформированные в предыдущие периоды	0	0
8	Непризнанные налоговые убытки, перенесенные на будущие периоды	0	0
9	Использование ранее не признанных налоговых убытков	-421	421
10	Воздействие изменения ставки налога на прибыль	0	0
11	Не отраженные в отчетности изменения в сумме чистого отложенного налогового актива	0	0
12	Прочее	123	216
13	Расходы (доходы) по налогу на прибыль	-298	637

Существуют непризнанные потенциальные отложенные налоговые активы в отношении неиспользованных налоговых убытков, перенесенных на будущие периоды, в сумме 0 тысяч рублей (2017 года: 421 тысяча рублей) и уменьшающие налогооблагаемую базу временные разницы в сумме 0 тысяч рублей (2017 года: 2 105 тысяч рублей). Срок по налоговым убыткам, перенесенным на будущие периоды, истекает в 2023 году.



**Даты истечения срока перенесения налоговых убытков
на будущие периоды**

Таблица 53.3

Номер строки	Наименование показателя	31.12.2018 г.	31.12.2017 г.
1	2	3	4
Отложенные налоговые убытки, которые истекают:			
1	в 2023 году	0	421
8	Итого налоговых убытков, перенесенных на будущие периоды	0	421


53.3.2. Различия между бухгалтерским учетом и налоговым законодательством Российской Федерации приводят к возникновению временных разниц между балансовой стоимостью ряда активов и обязательств в целях составления бухгалтерской (финансовой) отчетности и в целях расчета налога на прибыль. Налоговые последствия движения этих временных разниц за 12 месяцев 2018 года и за 12 месяцев 2017 года отражаются по ставке 20% процента (процентов).



**Налоговое воздействие временных разниц и отложенного
налогового убытка**

Таблица 53.4

Номер строки	Наименование показателя	31.12.2018г.	Отражено в составе прибыли или убытка	Отражено в составе прочего совокупного дохода	Относится к прекращенной деятельности, переоценке и выбытию активов (выбывающих групп), классифицированных как предназначенные для продажи, составляющих прекращенную деятельность	31.12.2017г.
1	2	3	4	5	6	7
Раздел I. Налоговое воздействие временных разниц, уменьшающих налогооблагаемую базу, и отложенного налогового убытка						
1	Вознаграждение работников	250	250	0	0	216
2	Налоговая льгота исходя из ставки рефинансирования ЦБ РФ	1 878	1 878	0	0	1 139
11	Прочее	1 215	1 215	0	0	0
12	Общая сумма отложенного налогового актива	3 343	3 343	0	0	1 355
13	Отложенный налоговый актив по налоговому убытку, перенесенному на будущие периоды	0	0	0	0	1 650
14	Отложенный налоговый актив до зачета с отложенными налоговыми обязательствами	3 343	3 343	0	0	3 005
Раздел II. Налоговое воздействие временных разниц, увеличивающих налогооблагаемую базу						
15	Финансовые вложения по пенс. резервам	3 094	3 094	0	0	1 139
16	Уменьшение отложенного налогового актива по перенесенным на будущее налоговому убытка	0	0	0	0	1 229
27	Прочее	547	547	0	0	0
28	Общая сумма отложенного налогового обязательства	3 641	3 641	0	0	2 368



29	Чистый отложенный налоговый актив (обязательство)	-298	-298	0	0	637
30	Признанный отложенный налоговый актив (обязательство)	-298	-298	0	0	637

53.4.2. Чистый отложенный налоговый актив представляет собой сумму налога на прибыль, которая может быть зачтена против будущих налогов на прибыль, и отражается как отложенный налоговый актив в бухгалтерском балансе. Отложенный налоговый актив, возникший в результате переноса налоговых убытков на будущие периоды, признается только в той степени, в которой вероятна реализация соответствующей налоговой льготы.



Примечание 57. Управление рисками

Анализ чувствительности обязательств по договорам негосударственного пенсионного обеспечения с негарантированной возможностью получения дополнительных выгод по негосударственному пенсионному обеспечению

Таблица 57.1

Номер строки	Наименование показателя	Изменение	31.12.2018 г.			31.12.2017 г.		
			Влияние на обязательства	Влияние на прибыль до налогообложения	Влияние на капитал	Влияние на обязательства	Влияние на прибыль до налогообложения	Влияние на капитал
1	2	3	4	5	6	7	8	9
1	Анализ изменения обязательств в случае изменения ставки дисконтирования	-1%	11 111	0	0	10 849	0	0
2	Анализ изменения обязательств в случае изменения ставки дисконтирования	1%	-10 485	0	0	-10 202	0	0
3	Анализ изменения обязательств в случае изменения допущения об индексации пенсий	-1%	0	0	0	0	0	0
4	Анализ изменения обязательств в случае изменения допущения об индексации пенсий	1%	0	0	0	0	0	0
5	Анализ изменения обязательств в случае изменения допущения о вероятности смерти	-10%	32	0	0	-3	0	0
6	Анализ изменения обязательств в случае изменения допущения о вероятности смерти	10%	-32	0	0	3	0	0



**Анализ чувствительности к ставке дисконтирования
и смертности обязательств по договорам об обязательном
пенсионном страховании**

Таблица 57.2

Номер строки	Наименование показателя	31.12.2018 г.	31.12.2017 г.
1	2	3	4
1	Обязательства по договорам об обязательном пенсионном страховании	904 038	868 419
2	Пороговое значение корректировки таблицы смертности, при превышении которого необходимо увеличение суммы обязательства	16%	7%
3	Минимальная эффективная ставка дисконтирования на этапе выплаты, ведущая к возникновению дефицита по обязательствам по договорам об обязательном пенсионном страховании	2,20%	1,10%



**Половозрастная структура обязательств
по договорам негосударственного пенсионного обеспечения
(пенсионные планы (пенсионные схемы))**

Таблица 57.3

Номер строки	Наименование показателя	31.12.2018 г.	31.12.2017 г.
1	2	3	4
1	Мужчины в возрасте до 44 лет	115 121	117 609
2	Мужчины в возрасте 45–49 лет	76 598	69 694
3	Мужчины в возрасте 50–54 лет	107 117	106 595
4	Мужчины в возрасте 55–59 лет	279 688	272 448
5	Мужчины в возрасте 60–69 лет	299 378	254 920
6	Мужчины в возрасте 70–79 лет	23 357	30 640
7	Мужчины в возрасте свыше 80 лет	4 278	3 016
8	Женщины в возрасте до 39 лет	27 340	29 248
9	Женщины в возрасте 40–44 лет	37 188	39 018
10	Женщины в возрасте 45–49 лет	67 825	60 005
11	Женщины в возрасте 50–54 лет	204 746	179 256
12	Женщины в возрасте 55–64 лет	222 963	184 813
13	Женщины в возрасте 65–74 лет	26 359	29 046
14	Женщины в возрасте свыше 75 лет	1 770	1 278
15	Итого обязательств по мужчинам	905 538	854 922
16	Итого обязательств по женщинам	588 190	522 665
17	Итого обязательств	1 493 727	1 377 587

В таблице представлена половозрастная структура обязательств по договорам негосударственного пенсионного обеспечения (пенсионные планы (пенсионные схемы)) по состоянию на 31.12.2018 года и на 31.12.2017 года.



**Половозрастная структура обязательств по обязательному
пенсionному страхованию**

Таблица 57.4

Номер строки	Наименование показателя	31.12.2017 г.	
		3	4
1	Мужчины в возрасте до 44 лет	309 992	316 789
2	Мужчины в возрасте 45–49 лет	159 400	140 146
3	Мужчины в возрасте 50–54 лет	73 858	48 593
4	Мужчины в возрасте 55–59 лет	17 935	17 310
5	Мужчины в возрасте 60–69 лет	4 084	4 212
6	Мужчины в возрасте 70–79 лет	0	0
7	Мужчины в возрасте свыше 80 лет	0	0
8	Женщины в возрасте до 39 лет	70 479	81 364
9	Женщины в возрасте 40–44 лет	79 700	89 151
10	Женщины в возрасте 45–49 лет	118 215	122 102
11	Женщины в возрасте 50–54 лет	65 418	43 383
12	Женщины в возрасте 55–64 лет	4 868	5 278
13	Женщины в возрасте 65–74 лет	89	91
14	Женщины в возрасте свыше 75 лет	0	0
15	Итого обязательств по мужчинам	565 269	527 051
16	Итого обязательств по женщинам	338 769	341 368
17	Итого обязательств	904 038	868 419

В таблице представлена половозрастная структура обязательств по обязательному пенсионному страхованию по состоянию на 31.12.2018 года и на 31.12.2017 года.



Информация о кредитных рейтингах долговых инструментов, оцениваемых по справедливой стоимости через прибыль или убыток, на 01.01.2018 года

Таблица 57.11

Номер строки	Наименование показателя	Рейтинг А	Рейтинг В	Рейтинг С	Рейтинг D	Без рейтинга
1	2	3	4	5	6	7
1	Долговые инструменты, в обязательном порядке классифицируемые как оцениваемые по справедливой стоимости, в том числе:	699 826	340 076	0	0	0
2	долговые ценные бумаги, в обязательном порядке классифицируемые как оцениваемые по справедливой стоимости через прибыль или убыток, в том числе:	699 826	340 076	0	0	0
3	Правительства Российской Федерации	699 826	0	0	0	0
4	субъектов Российской Федерации и органов местного самоуправления	0	36 749	0	0	0
5	иностранных государств	0	0	0	0	0
6	кредитных организаций и банков-нерезидентов	0	131 176	0	0	0
7	некредитных финансовых организаций	0	0	0	0	0
8	нефинансовых организаций	0	172 151	0	0	0
9	займы выданные и депозиты в кредитных организациях и банках-нерезидентах, в обязательном порядке классифицируемые как оцениваемые по справедливой стоимости через прибыль или убыток	0	0	0	0	0
10	Долговые инструменты, классифицируемые как оцениваемые по справедливой стоимости через прибыль или убыток по усмотрению негосударственного пенсионного фонда, в том числе:	0	0	0	0	0
11	долговые ценные бумаги, классифицируемые как оцениваемые по справедливой стоимости через прибыль или убыток по усмотрению негосударственного пенсионного фонда, в том числе:	0	0	0	0	0
12	Правительства Российской Федерации	0	0	0	0	0
13	субъектов Российской Федерации и органов местного самоуправления	0	0	0	0	0
14	иностранных государств	0	0	0	0	0
15	кредитных организаций и банков-нерезидентов	0	0	0	0	0

16	некредитных финансовых организаций	0	0	0	0	0	0	0
17	нефинансовых организаций	0	0	0	0	0	0	0
18	займы выданные и депозиты в кредитных организациях и банках-нерезидентах, классифицируемые как оцениваемые по справедливой стоимости через прибыль или убыток по усмотрению негосударственного пенсионного фонда	0	0	0	0	0	0	0
19	Итого	699 826	340 076	0	0	0	0	0

Информация о кредитных рейтингах долговых инструментов, оцениваемых по справедливой стоимости через прибыль или убыток, на 31.12.2018 года

Таблица 57.11

Номер строки	Наименование показателя	Рейтинг А	Рейтинг В	Рейтинг С	Рейтинг D	Без рейтинга
1	2	3	4	5	6	7
1	Долговые инструменты, в обязательном порядке классифицируемые как оцениваемые по справедливой стоимости, в том числе:	1 041 963	35 182	0	0	0
2	долговые ценные бумаги, в обязательном порядке классифицируемые как оцениваемые по справедливой стоимости через прибыль или убыток, в том числе:	1 041 963	35 182	0	0	0
3	Правительства Российской Федерации	681 223	0	0	0	0
4	субъектов Российской Федерации и органов местного самоуправления	5 940	10 884	0	0	0
5	иностранных государств	0	0	0	0	0
6	кредитных организаций и банков-нерезидентов	100 486	0	0	0	0
7	некредитных финансовых организаций	0	0	0	0	0
8	нефинансовых организаций	254 314	24 298	0	0	0
9	займы выданные и депозиты в кредитных организациях и банках-нерезидентах, в обязательном порядке классифицируемые как оцениваемые по справедливой стоимости через прибыль или убыток	0	0	0	0	0
10	Долговые инструменты, классифицируемые как оцениваемые по справедливой стоимости через прибыль или убыток по усмотрению негосударственного пенсионного фонда, в том числе:	0	0	0	0	0
11	долговые ценные бумаги, классифицируемые как оцениваемые по справедливой стоимости через прибыль или убыток по усмотрению негосударственного пенсионного фонда,	0	0	0	0	0

в том числе:								
12	Правительства Российской Федерации	0	0	0	0	0	0	0
13	субъектов Российской Федерации и органов местного самоуправления	0	0	0	0	0	0	0
14	иностранных государств	0	0	0	0	0	0	0
15	кредитных организаций и банков-нерезидентов	0	0	0	0	0	0	0
16	некредитных финансовых организаций	0	0	0	0	0	0	0
17	нефинансовых организаций	0	0	0	0	0	0	0
18	займы выданные и депозиты в кредитных организациях и банках-нерезидентах, классифицируемые как оцениваемые по справедливой стоимости через прибыль или убыток по усмотрению негосударственного пенсионного фонда	0	0	0	0	0	0	0
19	Итого	1 041 963	35 182	0	0	0	0	0

Фонд классифицирует финансовые активы в следующие категории кредитного качества в зависимости от присвоенных международными рейтинговыми агентствами (АКРА, Эксперт РА, Moody's, S&P, Fitch) рейтингов:

1) Рейтинг А:

- от AAA(RU) до A+(RU) АКРА
- от ruAAA до ruA+ Эксперт РА
- от Aaa до Ba2 Moody's
- от AAA до BB S&P, Fitch

2) Рейтинг В:

- от A(RU) до BB(RU) АКРА
- от ruA до ruBB Эксперт РА
- от Ba3 до B3 Moody's
- от BB- до B- S&P, Fitch

3) Рейтинг С:

- от BB-(RU) до D(RU) АКРА
- от ruBB- до ruD Эксперт РА
- от Caa до C Moody's
- от CCC до C S&P, Fitch

4) Рейтинг D:

- нет рейтинга, дефолт

При наличии нескольких рейтингов берется наивысший.

Географический анализ финансовых активов и обязательств
негосударственного пенсионного фонда на 01.01.2018 года

Таблица 57.16

Номер строки	Наименование показателя	Россия	Страны ОЭСР	Другие страны	Итого
1	2	3	4	5	6
Раздел I. Активы					
1	Денежные средства	5 793	0	0	5 793
2	Финансовые активы, оцениваемые по справедливой стоимости через прибыль или убыток, в том числе:	1 044 938	0	0	1 044 938
3	финансовые активы, в обязательном порядке классифицируемые как оцениваемые по справедливой стоимости через прибыль или убыток	1 044 938	0	0	1 044 938
4	финансовые активы, классифицируемые как оцениваемые по справедливой стоимости через прибыль или убыток по усмотрению негосударственного пенсионного фонда	0	0	0	0
5	Финансовые активы, оцениваемые по справедливой стоимости через прочий совокупный доход, в том числе:	0	0	0	0
6	долговые инструменты	0	0	0	0
7	долевые инструменты	0	0	0	0
8	Финансовые активы, оцениваемые по амортизированной стоимости, в том числе:	1 397 407	0	0	1 397 407
9	депозиты и прочие размещенные средства в кредитных организациях и банках-нерезидентах	1 397 407	0	0	1 397 407
10	прочие размещенные средства и прочая дебиторская задолженность	0	0	0	0
11	Дебиторская задолженность по деятельности в качестве страховщика по обязательному пенсионному страхованию, деятельности по негосударственному пенсионному обеспечению	0	0	0	0
12	Инвестиции в ассоциированные предприятия	0	0	0	0
13	Инвестиции в совместно контролируемые предприятия	0	0	0	0
14	Инвестиции в дочерние предприятия	0	0	0	0
15	Активы (активы выбывающих групп), классифицированные как предназначенные для продажи	0	0	0	0

16	Итого активов	2 448 138	0	0	2 448 138
Раздел II. Обязательства					
17	Финансовые обязательства, оцениваемые по справедливой стоимости через прибыль или убыток, в том числе:	0	0	0	0
18	финансовые обязательства, в обязательном порядке классифицируемые как оцениваемые по справедливой стоимости через прибыль или убыток	0	0	0	0
19	финансовые обязательства, классифицируемые как оцениваемые по справедливой стоимости через прибыль или убыток по усмотрению негосударственного пенсионного фонда	0	0	0	0
20	Финансовые обязательства, оцениваемые по амортизированной стоимости, в том числе:	0	0	0	0
21	кредиты, займы и прочие привлеченные средства	0	0	0	0
22	выпущенные долговые ценные бумаги	0	0	0	0
23	прочая кредиторская задолженность	0	0	0	0
24	Кредиторская задолженность по деятельности в качестве страховщика по обязательному пенсионному страхованию, деятельности по негосударственному пенсионному обеспечению	5 566	0	0	5 566
25	Обязательства выбывающих групп, классифицированных как предназначенные для продажи	0	0	0	0
26	Обязательства по договорам об обязательном пенсионном страховании	868 419	0	0	868 419
27	Обязательства по договорам негосударственного пенсионного обеспечения, классифицированным как страховые	0	0	0	0
28	Обязательства по договорам негосударственного пенсионного обеспечения, классифицированным как инвестиционные с негарантированной возможностью получения дополнительных выгод	1 377 587	0	0	1 377 587
29	Итого обязательств	2 251 572	0	0	2 251 572
30	Чистая балансовая позиция	196 566	0	0	196 566

Географический анализ финансовых активов и обязательств
негосударственного пенсионного фонда на 31.12.2018 года

Таблица 57.16

Номер строки	Наименование показателя	Россия	Страны ОЭСР	Другие страны	Итого
1	2	3	4	5	6
Раздел I. Активы					
1	Денежные средства	17 110	0	0	17 110
2	Финансовые активы, оцениваемые по справедливой стоимости через прибыль или убыток, в том числе:	1 083 870	0	0	1 083 870
3	финансовые активы, в обязательном порядке классифицируемые как оцениваемые по справедливой стоимости через прибыль или убыток	1 083 870	0	0	1 083 870
4	финансовые активы, классифицируемые как оцениваемые по справедливой стоимости через прибыль или убыток по усмотрению негосударственного пенсионного фонда	0	0	0	0
5	Финансовые активы, оцениваемые по справедливой стоимости через прочий совокупный доход, в том числе:	0	0	0	0
6	долговые инструменты	0	0	0	0
7	долевые инструменты	0	0	0	0
8	Финансовые активы, оцениваемые по амортизированной стоимости, в том числе:	1 488 803	0	0	1 488 803
9	депозиты и прочие размещенные средства в кредитных организациях и банках-нерезидентах	1 488 803	0	0	1 488 803
10	прочие размещенные средства и прочая дебиторская задолженность	0	0	0	0
11	Дебиторская задолженность по деятельности в качестве страховщика по обязательному пенсионному страхованию, деятельности по негосударственному пенсионному обеспечению	0	0	0	0
12	Инвестиции в ассоциированные предприятия	0	0	0	0
13	Инвестиции в совместно контролируемые предприятия	0	0	0	0
14	Инвестиции в дочерние предприятия	0	0	0	0
15	Активы (активы выбывающих групп), классифицированные как предназначенные для продажи	0	0	0	0

16	Итого активов	2 589 783	0	0	2 589 783
Раздел II. Обязательства					
17	Финансовые обязательства, оцениваемые по справедливой стоимости через прибыль или убыток, в том числе:	0	0	0	0
18	Финансовые обязательства, в обязательном порядке классифицируемые как оцениваемые по справедливой стоимости через прибыль или убыток	0	0	0	0
19	Финансовые обязательства, классифицируемые как оцениваемые по справедливой стоимости через прибыль или убыток по усмотрению негосударственного пенсионного фонда	0	0	0	0
20	Финансовые обязательства, оцениваемые по амортизированной стоимости, в том числе:	0	0	0	0
21	кредиты, займы и прочие привлеченные средства	0	0	0	0
22	выпущенные долговые ценные бумаги	0	0	0	0
23	прочая кредиторская задолженность	0	0	0	0
24	Кредиторская задолженность по деятельности в качестве страховщика по обязательному пенсионному страхованию, деятельности по негосударственному пенсионному обеспечению	2 012	0	0	2 012
25	Обязательства выбывающих групп, классифицированных как предназначенные для продажи	0	0	0	0
26	Обязательства по договорам об обязательном пенсионном страховании	904 038	0	0	904 038
27	Обязательства по договорам негосударственного пенсионного обеспечения, классифицированным как страховые	0	0	0	0
28	Обязательства по договорам негосударственного пенсионного обеспечения, классифицированным как инвестиционные с негарантированной возможностью получения дополнительных выгод	1 493 727	0	0	1 493 727
29	Итого обязательств	2 399 777	0	0	2 399 777
30	Чистая балансовая позиция	190 006	0	0	190 006



42	прочая кредиторская задолженность	1 753	0	0	0	0	0	0	0	0	0	0	0	0	0	0	0	0	0	1 753
43	Обязательства выбывающих групп, классифицированных как предназначенные для продажи	0	0	0	0	0	0	0	0	0	0	0	0	0	0	0	0	0	0	0
44	Итого обязательств	2 012	0	0	0	0	0	0	0	0	0	0	0	0	0	0	0	0	0	2 012



**Анализ финансовых активов и финансовых обязательств
в разрезе сроков, оставшихся до погашения, на основе
ожидаемых сроков погашения на 01.01.2018 года**

Таблица 57.18

Номер строки	Наименование показателя	До 3 месяцев	От 3 месяцев до года	Свыше года	Итого
1	2	3	4	5	6
Раздел I. Активы					
1	Денежные средства, в том числе:	5 793	0	0	5 793
2	расчетные счета	3 389	0	0	3 389
3	денежные средства, переданные в доверительное управление	2 403	0	0	2 403
4	прочие денежные средства	1	0	0	1
5	Финансовые активы, в обязательном порядке оцениваемые по справедливой стоимости через прибыль или убыток, в том числе:	1 044 938	0	0	1 044 938
6	долговые ценные бумаги, в обязательном порядке классифицируемые как оцениваемые по справедливой стоимости через прибыль или убыток, в том числе:	1 039 902	0	0	1 039 902
7	Правительства Российской Федерации	699 826	0	0	699 826
8	субъектов Российской Федерации и органов местного самоуправления	36 749	0	0	36 749
9	иностранных государств	0	0	0	0
10	кредитных организаций и банков-нерезидентов	131 176	0	0	131 176
11	некредитных финансовых организаций	0	0	0	0
12	нефинансовых организаций	172 151	0	0	172 151
13	займы выданные и депозиты в кредитных организациях и банках-нерезидентах, в обязательном порядке классифицируемые как оцениваемые по справедливой стоимости через прибыль или убыток	0	0	0	0
14	Финансовые активы, классифицируемые как оцениваемые по справедливой стоимости через прибыль или убыток по усмотрению негосударственного пенсионного фонда, в том числе:	0	0	0	0
15	долговые ценные бумаги, оцениваемые по справедливой стоимости через прибыль или убыток по усмотрению негосударственного пенсионного фонда, в том числе:	0	0	0	0
16	Правительства Российской Федерации	0	0	0	0
17	субъектов Российской Федерации и органов местного самоуправления	0	0	0	0

18	иностранных государств	0	0	0	0	0	0
19	кредитных организаций и банков-нерезидентов	0	0	0	0	0	0
20	некредитных финансовых организаций	0	0	0	0	0	0
21	нефинансовых организаций	0	0	0	0	0	0
22	займы выданные и депозиты в кредитных организациях и банках-нерезидентах, классифицируемые как оцениваемые по справедливой стоимости через прибыль или убыток по усмотрению негосударственного пенсионного фонда	0	0	0	0	0	0
23	Финансовые активы, оцениваемые по справедливой стоимости через прочий совокупный доход, в том числе:	0	0	0	0	0	0
24	долговые ценные бумаги, оцениваемые по справедливой стоимости через прочий совокупный доход, в том числе:	0	0	0	0	0	0
25	Правительства Российской Федерации	0	0	0	0	0	0
26	субъектов Российской Федерации и органов местного самоуправления	0	0	0	0	0	0
27	иностранных государств	0	0	0	0	0	0
28	кредитных организаций и банков-нерезидентов	0	0	0	0	0	0
29	некредитных финансовых организаций	0	0	0	0	0	0
30	нефинансовых организаций	0	0	0	0	0	0
31	депозиты в кредитных организациях и банках-нерезидентах, оцениваемые по справедливой стоимости через прочий совокупный доход	0	0	0	0	0	0
32	займы выданные, оцениваемые по справедливой стоимости через прочий совокупный доход	0	0	0	0	0	0
33	Дебиторская задолженность по деятельности в качестве страховщика по обязательному пенсионному страхованию, деятельности по негосударственному пенсионному обеспечению, в том числе:	0	0	0	0	0	0
34	Дебиторская задолженность по договорам об обязательном пенсионном страховании, в том числе:	0	0	0	0	0	0
35	дебиторская задолженность других негосударственных пенсионных фондов	0	0	0	0	0	0
36	дебиторская задолженность по пенсионным выплатам	0	0	0	0	0	0
37	дебиторская задолженность пенсионных агентов	0	0	0	0	0	0
38	дебиторская задолженность по незавершенным (неопознанным) платежам	0	0	0	0	0	0
39	прочая дебиторская задолженность по договорам об обязательном пенсионном страховании	0	0	0	0	0	0
40	дебиторская задолженность по договорам негосударственного пенсионного обеспечения, в том числе:	0	0	0	0	0	0
41	дебиторская задолженность по пенсионным взносам от физических лиц по договорам негосударственного пенсионного обеспечения, классифицированным как страховые	0	0	0	0	0	0

42	дебиторская задолженность по пенсионным взносам от физических лиц по договорам негосударственного пенсионного обеспечения, классифицированным как инвестиционные с негарантированной возможностью получения дополнительных выгод	0	0	0	0
43	дебиторская задолженность по пенсионным взносам от юридических лиц по договорам, классифицированным как страховые	0	0	0	0
44	дебиторская задолженность по пенсионным взносам от юридических лиц по договорам, классифицированным как инвестиционные с негарантированной возможностью получения дополнительных выгод	0	0	0	0
45	дебиторская задолженность по выплатам по договорам негосударственного пенсионного обеспечения, классифицированным как страховые	0	0	0	0
46	дебиторская задолженность по выплатам по договорам негосударственного пенсионного обеспечения, классифицированным как инвестиционные с негарантированной возможностью получения дополнительных выгод	0	0	0	0
47	дебиторская задолженность пенсионных агентов	0	0	0	0
48	дебиторская задолженность по незавершенным (неопознанным) платежам	0	0	0	0
49	прочая дебиторская задолженность по договорам негосударственного пенсионного обеспечения	0	0	0	0
50	финансовые активы, оцениваемые по амортизированной стоимости, в том числе:	1 397 407	0	0	1 397 407
51	депозиты и прочие размещенные средства в кредитных организациях и банках-нерезидентах, в том числе:	1 397 407	0	0	1 397 407
52	депозиты в кредитных организациях и банках-нерезидентах, оцениваемые по амортизированной стоимости	1 397 407	0	0	1 397 407
53	сделки обратного репо с кредитными организациями и банками-нерезидентами	0	0	0	0
54	прочие размещенные средства в кредитных организациях и банках-нерезидентах	0	0	0	0
55	прочие размещенные средства и прочая дебиторская задолженность, всего, в том числе:	0	0	0	0
56	долговые ценные бумаги	0	0	0	0
57	займы выданные	0	0	0	0
58	сделки обратного репо	0	0	0	0
59	расчеты по конверсионным операциям, производным финансовым инструментам, операциям с ценными бумагами и брокерским операциям	0	0	0	0
60	расчеты по финансовой аренде	0	0	0	0
61	прочие размещенные средства, кроме прочих размещенных средств в кредитных организациях	0	0	0	0
62	Активы (активы выбывающих групп), классифицированные как предназначенные для продажи	0	0	0	0
63	Итого активов	2 448 138	0	0	2 448 138
Раздел II. Обязательства					

64	Финансовые обязательства, в обязательном порядке классифицируемые как оцениваемые по справедливой стоимости через прибыль или убыток, в том числе:	0	0	0	0	0
65	производные финансовые инструменты, от которых ожидается уменьшение экономических выгод	0	0	0	0	0
66	обязательства по обратной поставке ценных бумаг по договорам репо	0	0	0	0	0
67	обязательства по возврату заимствованных ценных бумаг	0	0	0	0	0
68	встроенные производные финансовые инструменты, от которых ожидается уменьшение экономических выгод	0	0	0	0	0
69	Финансовые обязательства, классифицируемые как оцениваемые по справедливой стоимости через прибыль или убыток по усмотрению негосударственного пенсионного фонда, в том числе:	0	0	0	0	0
70	кредит, полученный в порядке расчетов по расчетному счету (овердрафт)	0	0	0	0	0
71	средства, привлеченные от государственных организаций	0	0	0	0	0
72	средства, привлеченные от кредитных организаций	0	0	0	0	0
73	срочные заемные средства, привлеченные от других юридических лиц	0	0	0	0	0
74	выпущенные облигации	0	0	0	0	0
75	выпущенные векселя	0	0	0	0	0
76	Финансовые обязательства, оцениваемые по амортизированной стоимости, в том числе:	0	0	0	0	0
77	кредиты, займы и прочие привлеченные средства, в том числе:	0	0	0	0	0
78	кредит, полученный в порядке расчетов по расчетному счету (овердрафт)	0	0	0	0	0
79	средства, привлеченные от государственных организаций	0	0	0	0	0
80	средства, привлеченные от кредитных организаций	0	0	0	0	0
81	срочные заемные средства, привлеченные от других юридических лиц	0	0	0	0	0
82	средства, привлеченные от физических лиц	0	0	0	0	0
83	обязательства по финансовой аренде	0	0	0	0	0
84	средства, привлеченные по сделкам репо	0	0	0	0	0
85	выпущенные долговые ценные бумаги, в том числе:	0	0	0	0	0
86	выпущенные облигации	0	0	0	0	0
87	выпущенные векселя	0	0	0	0	0
88	прочая кредиторская задолженность, в том числе:	0	0	0	0	0
89	расчеты по конверсионным операциям, производным финансовым инструментам, операциям с ценными бумагами и брокерским операциям	0	0	0	0	0

90	расчеты с поставщиками и подрядчиками		0	0	0	0	0
91	расчеты с прочими кредиторами		0	0	0	0	0
92	прочее		0	0	0	0	0
93	Кредиторская задолженность по деятельности в качестве страховщика по обязательному пенсионному страхованию, деятельности по негосударственному пенсионному обеспечению, в том числе:	5 566	0	0	0	0	5 566
94	кредиторская задолженность по обязательному пенсионному страхованию,	3 300	0	0	0	0	3 300
95	кредиторская задолженность перед Пенсионным фондом Российской Федерации	0	0	0	0	0	0
96	кредиторская задолженность перед другими негосударственными пенсионными фондами	0	0	0	0	0	0
97	кредиторская задолженность по выплатам	0	0	0	0	0	0
98	кредиторская задолженность перед агентами	0	0	0	0	0	0
99	прочая кредиторская задолженность	3 300	0	0	0	0	3 300
100	кредиторская задолженность по негосударственному обеспечению, в том числе:	2 266	0	0	0	0	2 266
101	кредиторская задолженность по выплатам и переплата по взносам по договорам негосударственного пенсионного обеспечения, классифицированным как страховые	0	0	0	0	0	0
102	кредиторская задолженность по выплатам и переплата по взносам по договорам негосударственного пенсионного обеспечения, классифицированным как инвестиционные с негарантированной возможностью получения дополнительных выгод	0	0	0	0	0	0
103	кредиторская задолженность перед агентами	0	0	0	0	0	0
104	прочая кредиторская задолженность	2 266	0	0	0	0	2 266
105	Обязательства выбывающих групп, классифицированных как предназначенные для продажи	0	0	0	0	0	0
106	Обязательства по договорам об обязательном пенсионном страховании	868 419	0	0	0	0	868 419
107	Обязательства по договорам негосударственного пенсионного обеспечения, классифицированным как страховые	0	0	0	0	0	0
108	Обязательства по договорам негосударственного пенсионного обеспечения, классифицированным как инвестиционные с негарантированной возможностью получения дополнительных выгод	1 377 587	0	0	0	0	1 377 587
109	Итого обязательств	2 251 572	0	0	0	0	2 251 572
110	Разрыв ликвидности	196 566	0	0	0	0	196 566

**Анализ финансовых активов и финансовых обязательств
в разрезе сроков, оставшихся до погашения, на основе
ожидаемых сроков погашения на 31.12.2018 года**

Таблица 57.18

Номер строки	Наименование показателя	Итого				
		До 3 месяцев	От 3 месяцев до года	Свыше года		
1	2	3	4	5	6	
Раздел I. Активы						
1	Денежные средства, в том числе:	17 110	0	0	17 110	
2	расчетные счета	15 708	0	0	15 708	
3	денежные средства, переданные в доверительное управление	1 400	0	0	1 400	
4	прочие денежные средства	2	0	0	2	
5	Финансовые активы, в обязательном порядке оцениваемые по справедливой стоимости через прибыль или убыток, в том числе:	1 083 870	0	0	1 083 870	
6	долговые ценные бумаги, в обязательном порядке классифицируемые как оцениваемые по справедливой стоимости через прибыль или убыток, в том числе:	1 077 145	0	0	1 077 145	
7	Правительства Российской Федерации	681 223	0	0	681 223	
8	субъектов Российской Федерации и органов местного самоуправления	16 824	0	0	16 824	
9	иностранных государств	0	0	0	0	
10	кредитных организаций и банков-нерезидентов	100 486	0	0	100 486	
11	некредитных финансовых организаций		0	0		
12	нефинансовых организаций	278 612	0	0	278 612	
13	займы выданные и депозиты в кредитных организациях и банках-нерезидентах, в обязательном порядке классифицируемые как оцениваемые по справедливой стоимости через прибыль или убыток	0	0	0	0	
14	Финансовые активы, классифицируемые как оцениваемые по справедливой стоимости через прибыль или убыток по усмотрению негосударственного пенсионного фонда, в том числе:	0	0	0	0	
15	долговые ценные бумаги, оцениваемые по справедливой стоимости через прибыль или убыток по усмотрению негосударственного пенсионного фонда, в том числе:	0	0	0	0	
16	Правительства Российской Федерации	0	0	0	0	

17	субъектов Российской Федерации и органов местного самоуправления	0	0	0	0	0
18	иностранных государств	0	0	0	0	0
19	кредитных организаций и банков-нерезидентов	0	0	0	0	0
20	некредитных финансовых организаций	0	0	0	0	0
21	нефинансовых организаций	0	0	0	0	0
22	займы выданные и депозиты в кредитных организациях и банках-нерезидентах, классифицируемые как оцениваемые по справедливой стоимости через прибыль или убыток по усмотрению негосударственного пенсионного фонда	0	0	0	0	0
23	Финансовые активы, оцениваемые по справедливой стоимости через прочий совокупный доход, в том числе:	0	0	0	0	0
24	долговые ценные бумаги, оцениваемые по справедливой стоимости через прочий совокупный доход, в том числе:	0	0	0	0	0
25	Правительства Российской Федерации	0	0	0	0	0
26	субъектов Российской Федерации и органов местного самоуправления	0	0	0	0	0
27	иностранных государств	0	0	0	0	0
28	кредитных организаций и банков-нерезидентов	0	0	0	0	0
29	некредитных финансовых организаций	0	0	0	0	0
30	нефинансовых организаций	0	0	0	0	0
31	депозиты в кредитных организациях и банках-нерезидентах, оцениваемые по справедливой стоимости через прочий совокупный доход	0	0	0	0	0
32	займы выданные, оцениваемые по справедливой стоимости через прочий совокупный доход	0	0	0	0	0
33	Дебиторская задолженность по деятельности в качестве страховщика по обязательному пенсионному страхованию, деятельности по негосударственному пенсионному обеспечению, в том числе:	0	0	0	0	0
34	дебиторская задолженность по договорам об обязательном пенсионном страховании, в том числе:	0	0	0	0	0
35	дебиторская задолженность других негосударственных пенсионных фондов	0	0	0	0	0
36	дебиторская задолженность по пенсионным выплатам	0	0	0	0	0
37	дебиторская задолженность пенсионных агентов	0	0	0	0	0
38	дебиторская задолженность по незавершенным (неопознанным) платежам	0	0	0	0	0
39	прочая дебиторская задолженность по договорам об обязательном пенсионном страховании	0	0	0	0	0
40	дебиторская задолженность по договорам негосударственного пенсионного обеспечения, в том числе:	0	0	0	0	0
41	дебиторская задолженность по пенсионным взносам от физических лиц по договорам негосударственного пенсионного обеспечения, классифицированным как страховые	0	0	0	0	0

42	Дебиторская задолженность по пенсионным взносам от физических лиц по договорам негосударственного пенсионного обеспечения, классифицированным как инвестиционные с негарантированной возможностью получения дополнительных выгод	0	0	0	0
43	Дебиторская задолженность по пенсионным взносам от юридических лиц по договорам, классифицированным как страховые	0	0	0	0
44	Дебиторская задолженность по пенсионным взносам от юридических лиц по договорам, классифицированным как инвестиционные с негарантированной возможностью получения дополнительных выгод	0	0	0	0
45	Дебиторская задолженность по выплатам по договорам негосударственного пенсионного обеспечения, классифицированным как страховые	0	0	0	0
46	Дебиторская задолженность по выплатам по договорам негосударственного пенсионного обеспечения, классифицированным как инвестиционные с негарантированной возможностью получения дополнительных выгод	0	0	0	0
47	Дебиторская задолженность пенсионных агентов	0	0	0	0
48	Дебиторская задолженность по незавершенным (неопознанным) платежам	0	0	0	0
49	Прочая дебиторская задолженность по договорам негосударственного пенсионного обеспечения	0	0	0	0
50	Финансовые активы, оцениваемые по амортизированной стоимости,	1 488 803	0	0	1 488 803
51	депозиты и прочие размещенные средства в кредитных организациях и банках-нерезидентах,	1 488 803	0	0	1 488 803
52	в том числе:	1 488 803	0	0	1 488 803
53	сделки обратного репо с кредитными организациями и банками-нерезидентами	0	0	0	0
54	прочие размещенные средства в кредитных организациях и банках-нерезидентах	0	0	0	0
55	прочие размещенные средства и прочая дебиторская задолженность, всего,	0	0	0	0
56	в том числе:	0	0	0	0
57	долговые ценные бумаги	0	0	0	0
58	займы выданные	0	0	0	0
59	сделки обратного репо	0	0	0	0
60	расчеты по конверсионным операциям, производным финансовым инструментам, операциям с ценными бумагами и брокерским операциям	0	0	0	0
61	расчеты по финансовой аренде	0	0	0	0
62	прочие размещенные средства, кроме прочих размещенных средств в кредитных организациях	0	0	0	0
63	Активы (активы выбывающих групп), классифицированные как предназначенные для продажи	0	0	0	0
	Итого активов	2 589 783	0	0	2 589 783
Раздел II. Обязательства					

64	Финансовые обязательства, в обязательном порядке классифицируемые как оцениваемые по справедливой стоимости через прибыль или убыток, в том числе:	0	0	0	0
65	производные финансовые инструменты, от которых ожидается уменьшение экономических выгод	0	0	0	0
66	обязательства по обратной поставке ценных бумаг по договорам репо	0	0	0	0
67	обязательства по возврату заимствованных ценных бумаг	0	0	0	0
68	встроенные производные финансовые инструменты, от которых ожидается уменьшение экономических выгод	0	0	0	0
69	Финансовые обязательства, классифицируемые как оцениваемые по справедливой стоимости через прибыль или убыток по усмотрению негосударственного пенсионного фонда, в том числе:	0	0	0	0
70	кредит, полученный в порядке расчетов по расчетному счету (овердрафт)	0	0	0	0
71	средства, привлеченные от государственных организаций	0	0	0	0
72	средства, привлеченные от кредитных организаций	0	0	0	0
73	срочные заемные средства, привлеченные от других юридических лиц	0	0	0	0
74	выпущенные облигации	0	0	0	0
75	выпущенные векселя	0	0	0	0
76	Финансовые обязательства, оцениваемые по амортизированной стоимости, в том числе:	0	0	0	0
77	кредиты, займы и прочие привлеченные средства, в том числе:	0	0	0	0
78	кредит, полученный в порядке расчетов по расчетному счету (овердрафт)	0	0	0	0
79	средства, привлеченные от государственных организаций	0	0	0	0
80	средства, привлеченные от кредитных организаций	0	0	0	0
81	срочные заемные средства, привлеченные от других юридических лиц	0	0	0	0
82	средства, привлеченные от физических лиц	0	0	0	0
83	обязательства по финансовой аренде	0	0	0	0
84	средства, привлеченные по сделкам репо	0	0	0	0
85	выпущенные долговые ценные бумаги, в том числе:	0	0	0	0
86	выпущенные облигации	0	0	0	0
87	выпущенные векселя	0	0	0	0
88	прочая кредиторская задолженность, в том числе:	0	0	0	0
89	расчеты по конверсионным операциям, производным финансовым инструментам, операциям с ценными бумагами и брокерским операциям	0	0	0	0

90	расчеты с поставщиками и подрядчиками		0	0	0	0	0
91	расчеты с прочими кредиторами		0	0	0	0	0
92	прочее		0	0	0	0	0
93	Кредиторская задолженность по деятельности в качестве страховщика по обязательному пенсионному страхованию, деятельности по негосударственному пенсионному обеспечению, в том числе:		2 012	0	0	0	2 012
94	кредиторская задолженность по обязательному пенсионному страхованию,		259	0	0	0	259
95	в том числе:		0	0	0	0	0
96	кредиторская задолженность перед Пенсионным фондом Российской Федерации		0	0	0	0	0
97	кредиторская задолженность перед другими негосударственными пенсионными фондами		0	0	0	0	0
98	кредиторская задолженность по выплатам		0	0	0	0	0
99	кредиторская задолженность перед агентами		0	0	0	0	0
100	прочая кредиторская задолженность		259	0	0	0	259
101	кредиторская задолженность по негосударственному обеспечению,		1 753	0	0	0	1 753
102	в том числе:		1 753	0	0	0	1 753
103	кредиторская задолженность по выплатам и переплата по взносам по договорам негосударственного пенсионного обеспечения, классифицированным как страховые		0	0	0	0	0
104	кредиторская задолженность по выплатам и переплата по взносам по договорам негосударственного пенсионного обеспечения, классифицированным как инвестиционные с негарантированной возможностью получения дополнительных выгод		0	0	0	0	0
105	кредиторская задолженность перед агентами		0	0	0	0	0
106	прочая кредиторская задолженность		1 753	0	0	0	1 753
107	Обязательства выбывающих групп, классифицированных как предназначенные для продажи		0	0	0	0	0
108	Обязательства по договорам об обязательном пенсионном страховании		904 038	0	0	0	904 038
109	Обязательства по договорам негосударственного пенсионного обеспечения, классифицированным как страховые		0	0	0	0	0
110	Обязательства по договорам негосударственного пенсионного обеспечения, классифицированным как инвестиционные с негарантированной возможностью получения дополнительных выгод		1 493 727	0	0	0	1 493 727
111	Итого обязательств		2 399 777	0	0	0	2 399 777
112	Разрыв ликвидности		190 006	0	0	0	190 006

**Обзор финансовых активов и обязательств
негосударственного пенсионного фонда в разрезе
основных валют на 01.01.2018 года**

Таблица 57.19

Номер строки	Наименование показателя	Рубли	Доллары США	Евро	Прочие валюты	Итого
1	2	3	4	5	6	7
Раздел I. Активы						
1	Денежные средства	5 793	0	0	0	5 793
2	Финансовые активы, в обязательном порядке классифицируемые как оцениваемые по справедливой стоимости через прибыль или убыток	1 044 938	0	0	0	1 044 938
3	Финансовые активы, классифицируемые как оцениваемые по справедливой стоимости через прибыль или убыток по усмотрению негосударственного пенсионного фонда	0	0	0	0	0
4	Финансовые активы, оцениваемые по справедливой стоимости через прочий совокупный доход	0	0	0	0	0
5	Финансовые активы, оцениваемые по амортизированной стоимости, в том числе:	1 397 407	0	0	0	1 397 407
6	депозиты и прочие размещенные средства в кредитных организациях и банках-нерезидентах	1 397 407	0	0	0	1 397 407
7	прочие размещенные средства и прочая дебиторская задолженность	0	0	0	0	0
8	Дебиторская задолженность по деятельности в качестве страховщика по обязательному пенсионному страхованию, деятельности по негосударственному пенсионному обеспечению	0	0	0	0	0
9	Инвестиции в ассоциированные предприятия	0	0	0	0	0
10	Инвестиции в совместно контролируемые предприятия	0	0	0	0	0
11	Инвестиции в дочерние предприятия	0	0	0	0	0
12	Активы (активы выбывающих групп), классифицированные как предназначенные для продажи	0	0	0	0	0
13	Итого активов	2 448 138	0	0	0	2 448 138
Раздел II. Обязательства						
14	Финансовые обязательства, оцениваемые по справедливой стоимости через прибыль или убыток, в том числе:	0	0	0	0	0
15	финансовые обязательства, в обязательном порядке классифицируемые как оцениваемые по справедливой стоимости через прибыль или убыток	0	0	0	0	0
16	финансовые обязательства, классифицируемые как оцениваемые по справедливой стоимости по усмотрению негосударственного пенсионного фонда	0	0	0	0	0

17	Финансовые обязательства, оцениваемые по амортизированной стоимости, в том числе:	0	0	0	0	0	0	0
18	кредиты, займы и прочие привлеченные средства	0	0	0	0	0	0	0
19	выпущенные долговые ценные бумаги	0	0	0	0	0	0	0
20	прочая кредиторская задолженность	0	0	0	0	0	0	0
21	Кредиторская задолженность по деятельности в качестве страховщика по обязательному пенсионному страхованию, деятельности по негосударственному пенсионному обеспечению	5 566	0	0	0	0	0	5 566
22	Обязательства выбывающих групп, классифицированных как предназначенные для продажи	0	0	0	0	0	0	0
23	Обязательства по договорам об обязательном пенсионном страховании	868 419	0	0	0	0	0	868 419
24	Обязательства по договорам негосударственного пенсионного обеспечения, классифицированным как страховые	0	0	0	0	0	0	0
25	Обязательства по договорам негосударственного пенсионного обеспечения, классифицированным как инвестиционные с негарантированной возможностью получения дополнительных выгод	1 377 587	0	0	0	0	0	1 377 587
26	Обязательства по договорам об обязательном пенсионном страховании	0	0	0	0	0	0	0
27	Итого обязательств	2 251 572	0	0	0	0	0	2 251 572
28	Чистая балансовая позиция	196 566	0	0	0	0	0	196 566

**Обзор финансовых активов и обязательств
негосударственного пенсионного фонда в разрезе
основных валют на 31.12.2018 года**

Таблица 57.19

Номер строки	Наименование показателя	Рубли	Доллары США	Евро	Прочие валюты	Итого
1	2	3	4	5	6	7
Раздел 1. Активы						
1	Денежные средства	17 110	0	0	0	17 110
2	Финансовые активы, в обязательном порядке классифицируемые как оцениваемые по справедливой стоимости через прибыль или убыток	1 083 870	0	0	0	1 083 870
3	Финансовые активы, классифицируемые как оцениваемые по справедливой стоимости через прибыль или убыток по усмотрению негосударственного пенсионного фонда	0	0	0	0	0
4	Финансовые активы, оцениваемые по справедливой стоимости через прочий совокупный доход	0	0	0	0	0
5	Финансовые активы, оцениваемые по амортизированной стоимости, в том числе:	1 488 803	0	0	0	1 488 803
6	Депозиты и прочие размещенные средства в кредитных организациях и банках-нерезидентах	1 488 803	0	0	0	1 488 803

7	прочие размещенные средства и прочая дебиторская задолженность	0	0	0	0	0	0	0	0
8	Дебиторская задолженность по деятельности в качестве страховщика по обязательному пенсионному страхованию, деятельности по негосударственному пенсионному обеспечению	0	0	0	0	0	0	0	0
9	Инвестиции в ассоциированные предприятия	0	0	0	0	0	0	0	0
10	Инвестиции в совместно контролируемые предприятия	0	0	0	0	0	0	0	0
11	Инвестиции в дочерние предприятия	0	0	0	0	0	0	0	0
12	Активы (активы выбывающих групп), классифицированные как предназначенные для продажи	0	0	0	0	0	0	0	0
13	Итого активов	2 589 783	0	0	0	0	0	0	2 589 783
Раздел II. Обязательства									
14	Финансовые обязательства, оцениваемые по справедливой стоимости через прибыль или убыток, в том числе:	0	0	0	0	0	0	0	0
15	финансовые обязательства, в обязательном порядке классифицируемые как оцениваемые по справедливой стоимости через прибыль или убыток	0	0	0	0	0	0	0	0
16	финансовые обязательства, классифицируемые как оцениваемые по справедливой стоимости по усмотрению негосударственного пенсионного фонда	0	0	0	0	0	0	0	0
17	Финансовые обязательства, оцениваемые по амортизированной стоимости, в том числе:	0	0	0	0	0	0	0	0
18	кредиты, займы и прочие привлеченные средства	0	0	0	0	0	0	0	0
19	выпущенные долговые ценные бумаги	0	0	0	0	0	0	0	0
20	прочая кредиторская задолженность	0	0	0	0	0	0	0	0
21	Кредиторская задолженность по деятельности в качестве страховщика по обязательному пенсионному страхованию, деятельности по негосударственному пенсионному обеспечению	2 012	0	0	0	0	0	0	2 012
22	Обязательства выбывающих групп, классифицированных как предназначенные для продажи	0	0	0	0	0	0	0	0
23	Обязательства по договорам об обязательном пенсионном страховании	904 038	0	0	0	0	0	0	904 038
24	Обязательства по договорам негосударственного пенсионного обеспечения, классифицированным как страховые	0	0	0	0	0	0	0	0
25	Обязательства по договорам негосударственного пенсионного обеспечения, классифицированным как инвестиционные с негарантированной возможностью получения дополнительных выгод	1 493 727	0	0	0	0	0	0	1 493 727
26	Обязательства по договорам об обязательном пенсионном страховании	0	0	0	0	0	0	0	0
27	Итого обязательств	2 399 777	0	0	0	0	0	0	2 399 777
28	Чистая балансовая позиция	190 006	0	0	0	0	0	0	190 006

**Общий анализ процентного риска негосударственного
пенсионного фонда к возможным изменениям в процентных
ставках в разрезе основных валют на 31.12.2017 года**

Таблица 57.20

Номер строки	Валюта	Увеличение (уменьшение) в базисных пунктах	Чувствительность чистого процентного дохода	Чувствительность капитала
1	2	3	4	5
1	Рубль	1	-154	-

**Общий анализ процентного риска негосударственного
пенсионного фонда к возможным изменениям в процентных
ставках в разрезе основных валют на 31.12.2018 года**

Таблица 57.20

Номер строки	Валюта	Увеличение (уменьшение) в базисных пунктах	Чувствительность чистого процентного дохода	Чувствительность капитала
1	2	3	4	5
1	Рубль	1	-205	-



**Анализ влияния на прибыль до налогообложения и капитал
основных ценовых параметров**

Таблица 57.21

Номер строки	Рыночные индексы	Изменение допущений	31.12.2018 г.		31.12.2017 г.	
			Влияние на прибыль до налогообложения	Влияние на капитал	Влияние на прибыль до налогообложения	Влияние на капитал
1	2	3	4	5	4	5
1	RUGBITR1Y, MMBБ	12,08	-	-	188 092	-
2	RUPCI, MMBБ	233,06	-	-	188 092	-
3	RUGBITR1Y, MMBБ	+ 1 п.п.	21 143	-	-	-
4	RUPCI, MMBБ	+ 1 п.п.	3 965	-	-	-

Примечание 59. Условные обязательства

Минимальные суммы будущих арендных платежей к уплате по операционной аренде, не подлежащей отмене, в случаях, когда негосударственный пенсионный фонд выступает в качестве арендатора

Таблица 59.1

Номер строки	Наименование показателя	31.12.2018 г.	31.12.2017 г.
1	2	3	4
1	Менее 1 года	207	204
2	От 1 года до 5 лет	0	0
3	Более 5 лет	0	0
4	Итого	207	204

Минимальные суммы будущих арендных платежей, получаемых по операционной аренде, не подлежащей отмене, в случаях, когда негосударственный пенсионный фонд выступает в качестве арендодателя

Таблица 59.2

Номер строки	Наименование показателя	31.12.2018 г.	31.12.2017 г.
1	2	3	4
1	Менее 1 года	583	535
2	От 1 года до 5 лет	0	0
3	Более 5 лет	0	0
4	Итого	583	535

**Примечание 61. Справедливая стоимость
финансовых инструментов**

**Уровни в иерархии справедливой стоимости, к которым
относятся многократные оценки справедливой стоимости,
на 01.01.2018 года**

Таблица 61.1

Номер строки	Наименование показателя	Справедливая стоимость по уровням исходных данных			Итоговая справедливая стоимость
		Рыночные котировки (уровень 1)	Модель оценки, использующая данные наблюдаемых рынков (уровень 2)	Модель оценки, использующая значительный объем ненаблюдаемых данных (уровень 3)	
1	2	3	4	5	6
1	Активы, оцениваемые по справедливой стоимости, в том числе:	1 044 938	0	0	1 044 938
2	финансовые активы, в том числе:	1 044 938	0	0	1 044 938
3	финансовые активы, оцениваемые по справедливой стоимости через прибыль или убыток, в том числе:	1 044 938	0	0	1 044 938
4	финансовые активы, в обязательном порядке классифицируемые как оцениваемые по справедливой стоимости через прибыль или убыток, в том числе:	1 044 938	0	0	1 044 938
5	долевые ценные бумаги, удерживаемые для торговли, в том числе:	5 036	0	0	5 036
6	кредитных организаций и банков-нерезидентов	0	0	0	0
7	некредитных финансовых организаций	0	0	0	0
8	нефинансовых организаций	5 036	0	0	5 036
9	долговые ценные бумаги, удерживаемые для торговли, в том числе:	1 039 902	0	0	1 039 902
10	Правительства Российской Федерации	699 826	0	0	699 826
11	субъектов Российской Федерации и органов местного самоуправления	36 749	0	0	36 749

12	иностранных государств		0	0	0	0	0
13	кредитных организаций и банков-нерезидентов		131 176	0	0	0	131 176
14	некредитных финансовых организаций		0	0	0	0	0
15	нефинансовых организаций		172 151	0	0	0	172 151
16	прочие долевые инструменты, удерживаемые для торговли		0	0	0	0	0
17	производные финансовые инструменты, от которых ожидается увеличение экономических выгод, в том числе:		0	0	0	0	0
18	производные финансовые инструменты, базисным (базовым) активом которых является иностранная валюта, в том числе:		0	0	0	0	0
19	фьючерсы		0	0	0	0	0
20	форварды		0	0	0	0	0
21	опционы		0	0	0	0	0
22	свопы		0	0	0	0	0
23	прочие производные финансовые инструменты		0	0	0	0	0
24	производные финансовые инструменты, базисным (базовым) активом которых являются процентные ставки, в том числе:		0	0	0	0	0
25	фьючерсы		0	0	0	0	0
26	форварды		0	0	0	0	0
27	опционы		0	0	0	0	0
28	свопы		0	0	0	0	0
29	прочие производные финансовые инструменты		0	0	0	0	0
30	производные финансовые инструменты, базисным (базовым) активом которых являются ценные бумаги, в том числе:		0	0	0	0	0
31	фьючерсы		0	0	0	0	0
32	форварды		0	0	0	0	0
33	опционы		0	0	0	0	0
34	свопы		0	0	0	0	0
35	прочие производные финансовые инструменты		0	0	0	0	0
36	производные финансовые инструменты, базисным (базовым) активом которых являются драгоценные металлы, в том числе:		0	0	0	0	0
37	фьючерсы		0	0	0	0	0

38	форварды	0	0	0	0	0
39	опционы	0	0	0	0	0
40	свопы	0	0	0	0	0
41	прочие производные финансовые инструменты	0	0	0	0	0
42	производные финансовые инструменты, базисным (базовым) активом которых являются другие активы, в том числе:	0	0	0	0	0
43	фьючерсы	0	0	0	0	0
44	форварды	0	0	0	0	0
45	опционы	0	0	0	0	0
46	свопы	0	0	0	0	0
47	прочие производные финансовые инструменты	0	0	0	0	0
48	встроенные производные финансовые инструменты, от которых ожидается увеличение экономических выгод	0	0	0	0	0
49	займы выданные и депозиты в кредитных организациях и банках-нерезидентах, в обязательном порядке классифицируемые как оцениваемые по справедливой стоимости через прибыль или убыток	0	0	0	0	0
50	финансовые активы, классифицируемые как оцениваемые по справедливой стоимости через прибыль или убыток по усмотрению негосударственного пенсионного фонда, в том числе:	0	0	0	0	0
51	долговые ценные бумаги, классифицируемые как оцениваемые по справедливой стоимости через прибыль или убыток по усмотрению негосударственного пенсионного фонда, в том числе:	0	0	0	0	0
52	Правительства Российской Федерации	0	0	0	0	0
53	субъектов Российской Федерации и органов местного самоуправления	0	0	0	0	0
54	иностранных государств	0	0	0	0	0
55	кредитных организаций и банков-нерезидентов	0	0	0	0	0
56	некредитных финансовых организаций	0	0	0	0	0
57	нефинансовых организаций	0	0	0	0	0
58	займы выданные и депозиты в кредитных организациях и банках-нерезидентах, классифицируемые как оцениваемые по справедливой стоимости через прибыль или убыток по усмотрению негосударственного пенсионного фонда	0	0	0	0	0
59	финансовые активы, оцениваемые по справедливой стоимости через прочий совокупный доход,	0	0	0	0	0

60	в том числе: финансовые активы, оцениваемые по справедливой стоимости через прочий совокупный доход: долевыми инструментами, в том числе:	0	0	0	0
61	долевые ценные бумаги, оцениваемые по справедливой стоимости через прочий совокупный доход, в том числе:	0	0	0	0
62	кредитных организаций и банков-нерезидентов	0	0	0	0
63	некредитных финансовых организаций	0	0	0	0
64	нефинансовых организаций	0	0	0	0
65	прочие долевыми инструментами, оцениваемые по справедливой стоимости через прочий совокупный доход	0	0	0	0
66	финансовые активы, оцениваемые по справедливой стоимости через прочий совокупный доход: долговые инструменты, в том числе:	0	0	0	0
67	долговые ценные бумаги, оцениваемые по справедливой стоимости через прочий совокупный доход, в том числе:	0	0	0	0
68	Правительства Российской Федерации	0	0	0	0
69	субъектов Российской Федерации и органов местного самоуправления	0	0	0	0
70	иностранных государств	0	0	0	0
71	кредитных организаций и банков-нерезидентов	0	0	0	0
72	некредитных финансовых организаций	0	0	0	0
73	нефинансовых организаций	0	0	0	0
74	депозиты в кредитных организациях и банках-нерезидентах, оцениваемые по справедливой стоимости через прочий совокупный доход	0	0	0	0
75	займы выданные, оцениваемые по справедливой стоимости через прочий совокупный доход	0	0	0	0
76	инвестиции в дочерние предприятия	0	0	0	0
77	инвестиции в ассоциированные предприятия	0	0	0	0
78	инвестиции в совместно контролируемые предприятия	0	0	0	0
79	нефинансовые активы, в том числе:	0	0	0	0
80	основные средства (здания)	0	0	0	0
81	инвестиционное имущество	0	0	0	0
82	прочие активы, в том числе:	0	0	0	0
83	изменение справедливой стоимости объекта хеджирования	0	0	0	0

84	Обязательства, оцениваемые по справедливой стоимости, в том числе:	0	0	0	0	0
85	финансовые обязательства, в том числе:	0	0	0	0	0
86	финансовые обязательства, оцениваемые по справедливой стоимости, изменения которой отражаются в составе прибыли или убытка, в том числе:	0	0	0	0	0
87	финансовые обязательства, в обязательном порядке классифицируемые как оцениваемые по справедливой стоимости через прибыль или убыток, в том числе:	0	0	0	0	0
88	обязательства по обратной поставке ценных бумаг по договорам репо	0	0	0	0	0
89	обязательства по возврату заимствованных ценных бумаг	0	0	0	0	0
90	производные финансовые инструменты, от которых ожидается уменьшение экономических выгод, в том числе:	0	0	0	0	0
91	производные финансовые инструменты, базисным (базовым) активом которых является иностранная валюта, в том числе:	0	0	0	0	0
92	фьючерсы	0	0	0	0	0
93	форварды	0	0	0	0	0
94	опционы	0	0	0	0	0
95	свопы	0	0	0	0	0
96	прочие производные финансовые инструменты	0	0	0	0	0
97	производные финансовые инструменты, базисным (базовым) активом которых являются процентные ставки, в том числе:	0	0	0	0	0
98	фьючерсы	0	0	0	0	0
99	форварды	0	0	0	0	0
100	опционы	0	0	0	0	0
101	свопы	0	0	0	0	0
102	прочие производные финансовые инструменты	0	0	0	0	0
103	производные финансовые инструменты, базисным (базовым) активом которых являются ценные бумаги, в том числе:	0	0	0	0	0
104	фьючерсы	0	0	0	0	0
105	форварды	0	0	0	0	0

106	опционы	0	0	0	0	0
107	свопы	0	0	0	0	0
108	прочие производные финансовые инструменты	0	0	0	0	0
109	производные финансовые инструменты, базисным (базовым) активом которых являются драгоценные металлы, в том числе:	0	0	0	0	0
110	фьючерсы	0	0	0	0	0
111	форварды	0	0	0	0	0
112	опционы	0	0	0	0	0
113	свопы	0	0	0	0	0
114	прочие производные финансовые инструменты	0	0	0	0	0
115	производные финансовые инструменты, базисным (базовым) активом которых являются другие активы, в том числе:	0	0	0	0	0
116	фьючерсы	0	0	0	0	0
117	форварды	0	0	0	0	0
118	опционы	0	0	0	0	0
119	свопы	0	0	0	0	0
120	прочие производные финансовые инструменты	0	0	0	0	0
121	встроенные производные финансовые инструменты, от которых ожидается уменьшение экономических выгод	0	0	0	0	0
122	финансовые обязательства, классифицируемые как оцениваемые по справедливой стоимости через прибыль или убыток по усмотрению негосударственного пенсионного фонда, в том числе:	0	0	0	0	0
123	кредит, полученный в порядке расчетов по расчетному счету (овердрафт)	0	0	0	0	0
124	средства, привлеченные от государственных организаций	0	0	0	0	0
125	средства, привлеченные от кредитных организаций	0	0	0	0	0
126	срочные заемные средства, привлеченные от других юридических лиц	0	0	0	0	0
127	средства, привлеченные от физических лиц	0	0	0	0	0
128	выпущенные облигации	0	0	0	0	0
129	выпущенные векселя	0	0	0	0	0
130	прочее	0	0	0	0	0

**Уровни в иерархии справедливой стоимости, к которым
относятся многократные оценки справедливой стоимости,
на 31.12.2018 года**

Таблица 61.1

Номер строки	Наименование показателя	Справедливая стоимость по уровням исходных данных			Итоговая справедливая стоимость
		Рыночные котировки (уровень 1)	Модель оценки, использующая данные наблюдаемых рынков (уровень 2)	Модель оценки, использующая значительный объем ненаблюдаемых данных (уровень 3)	
1	2	3	4	5	6
1	Активы, оцениваемые по справедливой стоимости, в том числе:	1 083 870	0	0	1 083 870
2	финансовые активы, в том числе:	1 083 870	0	0	1 083 870
3	финансовые активы, оцениваемые по справедливой стоимости через прибыль или убыток, в том числе:	1 083 870	0	0	1 083 870
4	финансовые активы, в обязательном порядке классифицируемые как оцениваемые по справедливой стоимости через прибыль или убыток, в том числе:	1 083 870	0	0	1 083 870
5	долевые ценные бумаги, удерживаемые для торговли, в том числе:	6 725	0	0	6 725
6	кредитных организаций и банков-нерезидентов	0	0	0	0
7	некредитных финансовых организаций	0	0	0	0
8	нефинансовых организаций	6 725	0	0	6 725
9	долговые ценные бумаги, удерживаемые для торговли, в том числе:	1 077 145	0	0	1 077 145
10	Правительства Российской Федерации	681 223	0	0	681 223
11	субъектов Российской Федерации и органов местного самоуправления	16 824	0	0	16 824
12	иностранного государства	0	0	0	0
13	кредитных организаций и банков-нерезидентов	100 486	0	0	100 486
14	некредитных финансовых организаций	0	0	0	0

15	нефинансовых организаций	278 612	0	0	278 612
16	прочие долевыe инструменты, удерживаемые для торговли	0	0	0	0
17	производные финансовые инструменты, от которых ожидается увеличение экономических выгод, в том числе:	0	0	0	0
18	производные финансовые инструменты, базисным (базовым) активом которых является иностранная валюта, в том числе:	0	0	0	0
19	фьючерсы	0	0	0	0
20	форварды	0	0	0	0
21	опционы	0	0	0	0
22	свопы	0	0	0	0
23	прочие производные финансовые инструменты	0	0	0	0
24	производные финансовые инструменты, базисным (базовым) активом которых являются процентные ставки, в том числе:	0	0	0	0
25	фьючерсы	0	0	0	0
26	форварды	0	0	0	0
27	опционы	0	0	0	0
28	свопы	0	0	0	0
29	прочие производные финансовые инструменты	0	0	0	0
30	производные финансовые инструменты, базисным (базовым) активом которых являются ценные бумаги, в том числе:	0	0	0	0
31	фьючерсы	0	0	0	0
32	форварды	0	0	0	0
33	опционы	0	0	0	0
34	свопы	0	0	0	0
35	прочие производные финансовые инструменты	0	0	0	0
36	производные финансовые инструменты, базисным (базовым) активом которых являются драгоценные металлы, в том числе:	0	0	0	0
37	фьючерсы	0	0	0	0
38	форварды	0	0	0	0
39	опционы	0	0	0	0
40	свопы	0	0	0	0

41	прочие производные финансовые инструменты	0	0	0	0	0	0
42	производные финансовые инструменты, базисным (базовым) активом которых являются другие активы, в том числе:	0	0	0	0	0	0
43	фьючерсы	0	0	0	0	0	0
44	форварды	0	0	0	0	0	0
45	опционы	0	0	0	0	0	0
46	свопы	0	0	0	0	0	0
47	прочие производные финансовые инструменты	0	0	0	0	0	0
48	встроенные производные финансовые инструменты, от которых ожидается увеличение экономических выгод	0	0	0	0	0	0
49	займы выданные и депозиты в кредитных организациях и банках-нерезидентах, в обязательном порядке классифицируемые как оцениваемые по справедливой стоимости через прибыль или убыток	0	0	0	0	0	0
50	финансовые активы, классифицируемые как оцениваемые по справедливой стоимости через прибыль или убыток по усмотрению негосударственного пенсионного фонда, в том числе:	0	0	0	0	0	0
51	долговые ценные бумаги, классифицируемые как оцениваемые по справедливой стоимости через прибыль или убыток по усмотрению негосударственного пенсионного фонда, в том числе:	0	0	0	0	0	0
52	Правительства Российской Федерации	0	0	0	0	0	0
53	субъектов Российской Федерации и органов местного самоуправления	0	0	0	0	0	0
54	иностранных государств	0	0	0	0	0	0
55	кредитных организаций и банков-нерезидентов	0	0	0	0	0	0
56	некредитных финансовых организаций	0	0	0	0	0	0
57	нефинансовых организаций	0	0	0	0	0	0
58	займы выданные и депозиты в кредитных организациях и банках-нерезидентах, классифицируемые как оцениваемые по справедливой стоимости через прибыль или убыток по усмотрению негосударственного пенсионного фонда	0	0	0	0	0	0
59	финансовые активы, оцениваемые по справедливой стоимости через прочий совокупный доход, в том числе:	0	0	0	0	0	0
60	финансовые активы, оцениваемые по справедливой стоимости через прочий совокупный доход: долевыми инструментами,	0	0	0	0	0	0

61	в том числе: долевые ценные бумаги, оцениваемые по справедливой стоимости через прочий совокупный доход, в том числе:	0	0	0	0
62	кредитных организаций и банков-нерезидентов	0	0	0	0
63	некредитных финансовых организаций	0	0	0	0
64	нефинансовых организаций	0	0	0	0
65	прочие долевые инструменты, оцениваемые по справедливой стоимости через прочий совокупный доход	0	0	0	0
66	финансовые активы, оцениваемые по справедливой стоимости через прочий совокупный доход: долговые инструменты, в том числе:	0	0	0	0
67	долговые ценные бумаги, оцениваемые по справедливой стоимости через прочий совокупный доход, в том числе:	0	0	0	0
68	Правительства Российской Федерации	0	0	0	0
69	субъектов Российской Федерации и органов местного самоуправления	0	0	0	0
70	иностранных государств	0	0	0	0
71	кредитных организаций и банков-нерезидентов	0	0	0	0
72	некредитных финансовых организаций	0	0	0	0
73	нефинансовых организаций	0	0	0	0
74	депозиты в кредитных организациях и банках-нерезидентах, оцениваемые по справедливой стоимости через прочий совокупный доход	0	0	0	0
75	займы выданные, оцениваемые по справедливой стоимости через прочий совокупный доход	0	0	0	0
76	инвестиции в дочерние предприятия	0	0	0	0
77	инвестиции в ассоциированные предприятия	0	0	0	0
78	инвестиции в совместно контролируемые предприятия	0	0	0	0
79	нефинансовые активы, в том числе:	0	0	0	0
80	основные средства (здания)	0	0	0	0
81	инвестиционное имущество	0	0	0	0
82	прочие активы, в том числе:	0	0	0	0
83	изменение справедливой стоимости объекта хеджирования	0	0	0	0
84	Обязательства, оцениваемые по справедливой стоимости, в том числе:	0	0	0	0

85	финансовые обязательства, в том числе:	0	0	0	0	0
86	финансовые обязательства, оцениваемые по справедливой стоимости, изменения которой отражаются в составе прибыли или убытка, в том числе:	0	0	0	0	0
87	финансовые обязательства, в обязательном порядке классифицируемые как оцениваемые по справедливой стоимости через прибыль или убыток, в том числе:	0	0	0	0	0
88	обязательства по обратной поставке ценных бумаг по договорам репо	0	0	0	0	0
89	обязательства по возврату заимствованных ценных бумаг	0	0	0	0	0
90	производные финансовые инструменты, от которых ожидается уменьшение экономических выгод, в том числе:	0	0	0	0	0
91	производные финансовые инструменты, базисным (базовым) активом которых является иностранная валюта, в том числе:	0	0	0	0	0
92	фьючерсы	0	0	0	0	0
93	форварды	0	0	0	0	0
94	опционы	0	0	0	0	0
95	свопы	0	0	0	0	0
96	прочие производные финансовые инструменты	0	0	0	0	0
97	производные финансовые инструменты, базисным (базовым) активом которых являются процентные ставки, в том числе:	0	0	0	0	0
98	фьючерсы	0	0	0	0	0
99	форварды	0	0	0	0	0
100	опционы	0	0	0	0	0
101	свопы	0	0	0	0	0
102	прочие производные финансовые инструменты	0	0	0	0	0
103	производные финансовые инструменты, базисным (базовым) активом которых являются ценные бумаги, в том числе:	0	0	0	0	0
104	фьючерсы	0	0	0	0	0
105	форварды	0	0	0	0	0
106	опционы	0	0	0	0	0
107	свопы	0	0	0	0	0

108	прочие производные финансовые инструменты	0	0	0	0	0
109	производные финансовые инструменты, базисным (базовым) активом которых являются драгоценные металлы, в том числе:	0	0	0	0	0
110	фьючерсы	0	0	0	0	0
111	форварды	0	0	0	0	0
112	опционы	0	0	0	0	0
113	свопы	0	0	0	0	0
114	прочие производные финансовые инструменты	0	0	0	0	0
115	производные финансовые инструменты, базисным (базовым) активом которых являются другие активы, в том числе:	0	0	0	0	0
116	фьючерсы	0	0	0	0	0
117	форварды	0	0	0	0	0
118	опционы	0	0	0	0	0
119	свопы	0	0	0	0	0
120	прочие производные финансовые инструменты	0	0	0	0	0
121	встроенные производные финансовые инструменты, от которых ожидается уменьшение экономических выгод	0	0	0	0	0
122	финансовые обязательства, классифицируемые как оцениваемые по справедливой стоимости через прибыль или убыток по усмотрению негосударственного пенсионного фонда, в том числе:	0	0	0	0	0
123	кредит, полученный в порядке расчетов по расчетному счету (овердрафт)	0	0	0	0	0
124	средства, привлеченные от государственных организаций	0	0	0	0	0
125	средства, привлеченные от кредитных организаций	0	0	0	0	0
126	срочные заемные средства, привлеченные от других юридических лиц	0	0	0	0	0
127	средства, привлеченные от физических лиц	0	0	0	0	0
128	выпущенные облигации	0	0	0	0	0
129	выпущенные векселя	0	0	0	0	0
130	прочее	0	0	0	0	0

61.1.2 Для определения справедливой стоимости финансовых инструментов, не обращающихся на активном рынке, некредитная финансовая организация использует такие методы оценки, как метод дисконтированных денежных потоков. Справедливая стоимость финансового инструмента в момент признания обычно равна цене сделки. Если цена сделки отличается от суммы, определенной в момент признания финансового инструмента с использованием методов оценки, указанная разница равномерно амортизируется в течение срока действия финансового инструмента.

**Анализ справедливой стоимости по уровням иерархии
справедливой стоимости и балансовая стоимость финансовых
активов и обязательств, не оцениваемых по справедливой
стоимости, на 01.01.2018 года**

Таблица 61.6

Номер строки	Наименование показателя	Справедливая стоимость по уровням исходных данных				Итого справедливая стоимость	Балансовая стоимость
		Рыночные котировки (уровень 1)	Модель оценки, использующая данные наблюдаемых рынков (уровень 2)	Модель оценки, использующая значительный объем ненаблюдаемых данных (уровень 3)	6		
1	2	3	4	5	6	7	
1	Финансовые активы, не оцениваемые по справедливой стоимости, в том числе:	1 403 200	0	0	1 403 200	1 403 200	
2	денежные средства, в том числе:	5 793	0	0	5 793	5 793	
3	денежные средства в кассе	1	0	0	1	1	
4	денежные средства в пути	0	0	0	0	0	
5	расчетные счета	3 389	0	0	3 389	3 389	
6	денежные средства, переданные в доверительное управление	2 403			2 403	2 403	
7	прочие денежные средства	0	0	0	0	0	
8	финансовые активы, оцениваемые по амортизированной стоимости, в том числе:	1 397 407	0	0	1 397 407	1 397 407	
9	депозиты и прочие размещенные средства в кредитных организациях и банках-нерезидентах, в том числе:	1 397 407	0	0	1 397 407	1 397 407	
10	долговые ценные бумаги в кредитных организациях и банках-нерезидентах	0	0	0	0	0	
11	депозиты в кредитных организациях и банках-нерезидентах	1 397 407	0	0	1 397 407	1 397 407	
12	сделки обратного репо с кредитными организациями и банками-нерезидентами	0	0	0	0	0	

13	прочие размещенные средства в кредитных организациях и банках-нерезидентах	0	0	0	0	0	0	0
14	прочие размещенные средства и прочая дебиторская задолженность, в том числе:	0	0	0	0	0	0	0
15	долговые ценные бумаги, кроме долговых ценных бумаг в кредитных организациях и банках-нерезидентах	0	0	0	0	0	0	0
16	займы выданные	0	0	0	0	0	0	0
17	сделки обратного репо, кроме сделок обратного репо с кредитными организациями и банками-нерезидентами	0	0	0	0	0	0	0
18	расчеты по конверсионным операциям, производным финансовым инструментам, операциям с ценными бумагами и брокерским операциям	0	0	0	0	0	0	0
19	расчеты по финансовой аренде	0	0	0	0	0	0	0
20	расчеты по начисленным доходам по акциям, долям, паям	0	0	0	0	0	0	0
21	прочее	0	0	0	0	0	0	0
22	дебиторская задолженность по деятельности в качестве страховщика по обязательному пенсионному страхованию, деятельности по негосударственному пенсионному обеспечению, в том числе:	0	0	0	0	0	0	0
23	дебиторская задолженность по договорам об обязательном пенсионном страховании, в том числе:	0	0	0	0	0	0	0
24	дебиторская задолженность других негосударственных пенсионных фондов	0	0	0	0	0	0	0
25	дебиторская задолженность по пенсионным выплатам	0	0	0	0	0	0	0
26	дебиторская задолженность пенсионных агентов	0	0	0	0	0	0	0
27	дебиторская задолженность по незавершенным (неопознанным) платежам	0	0	0	0	0	0	0
28	прочая дебиторская задолженность по договорам об обязательном пенсионном страховании	0	0	0	0	0	0	0
29	дебиторская задолженность по договорам негосударственного пенсионного обеспечения, в том числе:	0	0	0	0	0	0	0

Итого в том числе:

14

30	Дебиторская задолженность по пенсионным взносам от физических лиц по договорам негосударственного пенсионного обеспечения, классифицированным как страховые	0	0	0	0	0	0	0
31	Дебиторская задолженность по пенсионным взносам от физических лиц по договорам негосударственного пенсионного обеспечения, классифицированным как инвестиционные с негарантированной возможностью получения дополнительных выгод	0	0	0	0	0	0	0
32	Дебиторская задолженность по пенсионным взносам от юридических лиц по договорам, классифицированным как страховые	0	0	0	0	0	0	0
33	Дебиторская задолженность по пенсионным взносам от юридических лиц по договорам, классифицированным как инвестиционные с негарантированной возможностью получения дополнительных выгод	0	0	0	0	0	0	0
34	Дебиторская задолженность по выплатам по договорам негосударственного пенсионного обеспечения, классифицированным как страховые	0	0	0	0	0	0	0
35	Дебиторская задолженность по выплатам по договорам негосударственного пенсионного обеспечения, классифицированным как инвестиционные с негарантированной возможностью получения дополнительных выгод	0	0	0	0	0	0	0
36	Дебиторская задолженность пенсионных агентов	0	0	0	0	0	0	0
37	Дебиторская задолженность по незавершенным (неопознанным) платежам	0	0	0	0	0	0	0
38	прочая дебиторская задолженность по договорам негосударственного пенсионного обеспечения	0	0	0	0	0	0	0
39	инвестиции в ассоциированные предприятия	0	0	0	0	0	0	0
40	инвестиции в совместно контролируемые предприятия	0	0	0	0	0	0	0
41	инвестиции в дочерние предприятия	0	0	0	0	0	0	0
42	Финансовые обязательства, не оцениваемые по справедливой стоимости, в том числе:	0	0	2 112	2 112	0	2 112	2 252
43	Финансовые обязательства, оцениваемые по амортизированной стоимости: кредиты, займы и прочие привлеченные средства,	0	0	0	0	0	0	0

44	в том числе: кредит, полученный в порядке расчетов по расчетному счету (овердрафт)	0	0	0	0	0	0
45	средства, привлеченные от государственных организаций	0	0	0	0	0	0
46	средства, привлеченные от кредитных организаций	0	0	0	0	0	0
47	срочные заемные средства, привлеченные от других юридических лиц	0	0	0	0	0	0
48	средства, привлеченные от физических лиц	0	0	0	0	0	0
49	обязательства по финансовой аренде	0	0	0	0	0	0
50	средства, привлеченные по сделкам репо	0	0	0	0	0	0
51	финансовые обязательства, оцениваемые по амортизированной стоимости: выпущенные долговые ценные бумаги,	0	0	0	0	0	0
52	в том числе: облигации	0	0	0	0	0	0
53	векселя	0	0	0	0	0	0
54	кредиторская задолженность по деятельности в качестве страховщика по обязательному пенсионному страхованию и негосударственному пенсионному обеспечению,	0	0	5 566	5 566	5 566	5 566
55	в том числе: кредиторская задолженность по обязательному пенсионному страхованию,	0	0	3 300	3 300	3 300	3 300
56	в том числе: кредиторская задолженность перед Пенсионным фондом Российской Федерации	0	0	0	0	0	0
57	кредиторская задолженность перед другими негосударственными пенсионными фондами	0	0	0	0	0	0
58	кредиторская задолженность по выплатам	0	0	0	0	0	0
59	кредиторская задолженность перед агентами	0	0	0	0	0	0
60	прочая кредиторская задолженность	0	0	3 300	3 300	3 300	3 300
61	кредиторская задолженность по негосударственному пенсионному обеспечению,	0	0	2 266	2 266	2 266	2 266
62	в том числе: кредиторская задолженность по выплатам и переплата по взносам по договорам негосударственного пенсионного обеспечения, классифицированным как страховые	0	0	0	0	0	0

63	кредиторская задолженность по выплатам и переплата по взносам по договорам негосударственного пенсионного обеспечения, классифицированным как инвестиционные с негарантированной возможностью получения дополнительных выгод	0	0	0	0	0	0	0
64	кредиторская задолженность перед агентами	0	0	0	0	0	0	0
65	прочая кредиторская задолженность	0	0	2 266	2 266	2 266	2 266	2 266
66	финансовые обязательства, оцениваемые по амортизированной стоимости: прочая кредиторская задолженность, в том числе:	0	0	0	0	0	0	0
67	расчеты по конверсионным операциям, производным финансовым инструментам, операциям с ценными бумагами и брокерским операциям	0	0	0	0	0	0	0
68	расчеты с поставщиками и подрядчиками	0	0	0	0	0	0	0
69	расчеты с прочими кредиторами	0	0	0	0	0	0	0
70	прочее	0	0	0	0	0	0	0
71	обязательства по договорам об обязательном пенсионном страховании	0	0	756 535	756 535	756 535	868 419	868 419
72	обязательства по договорам негосударственного пенсионного обеспечения, классифицированным как страховые	0	0	0	0	0	0	0
73	обязательства по договорам негосударственного пенсионного обеспечения, классифицированным как инвестиционные с негарантированной возможностью получения дополнительных выгод	0	0	1 349 466	1 349 466	1 349 466	1 377 587	1 377 587



**Анализ справедливой стоимости по уровням иерархии
справедливой стоимости и балансовая стоимость финансовых
активов и обязательств, не оцениваемых по справедливой
стоимости, на 31.12.2018 года**

Таблица 61.6

Номер строки	Наименование показателя	Справедливая стоимость по уровням исходных данных				Итого справедливая стоимость	Балансовая стоимость
		Рыночные котировки (уровень 1)	Модель оценки, использующая данные наблюдаемых рынков (уровень 2)	Модель оценки, использующая значительный объем ненаблюдаемых данных (уровень 3)			
1	2	3	4	5	6	7	
1	Финансовые активы, не оцениваемые по справедливой стоимости, в том числе:	1 505 913	0	0	1 505 913	1 505 913	
2	денежные средства, в том числе:	17 110	0	0	17 110	17 110	
3	денежные средства в кассе	2	0	0	2	2	
4	денежные средства в пути	0	0	0	0	0	
5	расчетные счета	15 708	0	0	15 708	15 708	
6	денежные средства, переданные в доверительное управление	1 400	0	0	1 400	1 400	
7	прочие денежные средства	0	0	0	0	0	
8	финансовые активы, оцениваемые по амортизированной стоимости, в том числе:	1 488 803	0	0	1 488 803	1 488 803	
9	депозиты и прочие размещенные средства в кредитных организациях и банках-нерезидентах, в том числе:	1 488 803	0	0	1 488 803	1 488 803	
10	долговые ценные бумаги в кредитных организациях и банках-нерезидентах	0	0	0	0	0	
11	депозиты в кредитных организациях и банках-нерезидентах	1 488 803	0	0	1 488 803	1 488 803	
12	сделки обратного репо с кредитными организациями и банками-нерезидентами	0	0	0	0	0	

13	прочие размещенные средства в кредитных организациях и банках-нерезидентах	0	0	0	0	0	0
14	прочие размещенные средства и прочая дебиторская задолженность, в том числе:	0	0	0	0	0	0
15	долговые ценные бумаги, кроме долговых ценных бумаг в кредитных организациях и банках-нерезидентах	0	0	0	0	0	0
16	займы выданные	0	0	0	0	0	0
17	сделки обратного репо, кроме сделок обратного репо с кредитными организациями и банками-нерезидентами	0	0	0	0	0	0
18	расчеты по конверсионным операциям, производным финансовым инструментам, операциям с ценными бумагами и брокерским операциям	0	0	0	0	0	0
19	расчеты по финансовой аренде	0	0	0	0	0	0
20	расчеты по начисленным доходам по акциям, долям, паям	0	0	0	0	0	0
21	прочее	0	0	0	0	0	0
22	дебиторская задолженность по деятельности в качестве страховщика по обязательному пенсионному страхованию, деятельности по негосударственному пенсионному обеспечению, в том числе:	0	0	0	0	0	0
23	дебиторская задолженность по договорам об обязательном пенсионном страховании, в том числе:	0	0	0	0	0	0
24	дебиторская задолженность других негосударственных пенсионных фондов	0	0	0	0	0	0
25	дебиторская задолженность по пенсионным выплатам	0	0	0	0	0	0
26	дебиторская задолженность пенсионных агентов	0	0	0	0	0	0
27	дебиторская задолженность по незавершенным (неопознанным) платежам	0	0	0	0	0	0
28	прочая дебиторская задолженность по договорам обязательного пенсионного страхования	0	0	0	0	0	0
29	дебиторская задолженность по договорам негосударственного пенсионного обеспечения, в том числе:	0	0	0	0	0	0

Итого:

0

30	Дебиторская задолженность по пенсионным взносам от физических лиц по договорам негосударственного пенсионного обеспечения, классифицированным как страховые	0	0	0	0	0	0	0
31	Дебиторская задолженность по пенсионным взносам от физических лиц по договорам негосударственного пенсионного обеспечения, классифицированным как инвестиционные с негарантированной возможностью получения дополнительных выгод	0	0	0	0	0	0	0
32	Дебиторская задолженность по пенсионным взносам от юридических лиц по договорам, классифицированным как страховые	0	0	0	0	0	0	0
33	Дебиторская задолженность по пенсионным взносам от юридических лиц по договорам, классифицированным как инвестиционные с негарантированной возможностью получения дополнительных выгод	0	0	0	0	0	0	0
34	Дебиторская задолженность по выплатам по договорам негосударственного пенсионного обеспечения, классифицированным как страховые	0	0	0	0	0	0	0
35	Дебиторская задолженность по выплатам по договорам негосударственного пенсионного обеспечения, классифицированным как инвестиционные с негарантированной возможностью получения дополнительных выгод	0	0	0	0	0	0	0
36	Дебиторская задолженность пенсионных агентов	0	0	0	0	0	0	0
37	Дебиторская задолженность по незавершенным (неопознанным) платежам	0	0	0	0	0	0	0
38	прочая дебиторская задолженность по договорам негосударственного пенсионного обеспечения	0	0	0	0	0	0	0
39	инвестиции в ассоциированные предприятия	0	0	0	0	0	0	0
40	инвестиции в совместно контролируемые предприятия	0	0	0	0	0	0	0
41	инвестиции в дочерние предприятия	0	0	0	0	0	0	0
42	Финансовые обязательства, не оцениваемые по справедливой стоимости, в том числе:	0	0	2 288	2 288	0	2 288	2 400
43	финансовые обязательства, оцениваемые по амортизированной стоимости: кредиты, займы и прочие привлеченные средства,	0	0	0	0	0	0	0

	в том числе:								
44	кредит, полученный в порядке расчетов по расчетному счету (овердрафт)	0	0	0	0	0	0	0	0
45	средства, привлеченные от государственных организаций	0	0	0	0	0	0	0	0
46	средства, привлеченные от кредитных организаций	0	0	0	0	0	0	0	0
47	срочные заемные средства, привлеченные от других юридических лиц	0	0	0	0	0	0	0	0
48	средства, привлеченные от физических лиц	0	0	0	0	0	0	0	0
49	обязательства по финансовой аренде	0	0	0	0	0	0	0	0
50	средства, привлеченные по сделкам репо	0	0	0	0	0	0	0	0
51	финансовые обязательства, оцениваемые по амортизированной стоимости: выпущенные долговые ценные бумаги,	0	0	0	0	0	0	0	0
	в том числе:								
52	облигации	0	0	0	0	0	0	0	0
53	векселя	0	0	0	0	0	0	0	0
54	кредиторская задолженность по деятельности в качестве страховщика по обязательному пенсионному страхованию и негосударственному пенсионному обеспечению,	0	0	0	0	2 012	2 012	2 012	2 012
	в том числе:								
55	кредиторская задолженность по обязательному пенсионному страхованию,	0	0	0	0	259	259	259	259
	в том числе:								
56	кредиторская задолженность перед Пенсионным фондом Российской Федерации	0	0	0	0	0	0	0	0
57	кредиторская задолженность перед другими негосударственными пенсионными фондами	0	0	0	0	0	0	0	0
58	кредиторская задолженность по выплатам	0	0	0	0	0	0	0	0
59	кредиторская задолженность перед агентами	0	0	0	0	0	0	0	0
60	прочая кредиторская задолженность	0	0	0	0	259	259	259	259
61	кредиторская задолженность по негосударственному пенсионному обеспечению,	0	0	0	0	1 753	1 753	1 753	1 753
	в том числе:								
62	кредиторская задолженность по выплатам и переплата по взносам по договорам негосударственного пенсионного обеспечения, классифицированным как страховые	0	0	0	0	0	0	0	0

63	кредиторская задолженность по выплатам и переплата по взносам по договорам негосударственного пенсионного обеспечения, классифицированным как инвестиционные с негарантированной возможностью получения дополнительных выгод	0	0	0	0	0	0
64	кредиторская задолженность перед агентами	0	0	0	0	0	0
65	прочая кредиторская задолженность	0	0	1 753	1 753	1 753	1 753
66	финансовые обязательства, оцениваемые по амортизированной стоимости: прочая кредиторская задолженность,	0	0	0	0	0	0
	в том числе:						
67	расчеты по конверсионным операциям, производным финансовым инструментам, операциям с ценными бумагами и брокерским операциям	0	0	0	0	0	0
68	расчеты с поставщиками и подрядчиками	0	0	0	0	0	0
69	расчеты с прочими кредиторами	0	0	0	0	0	0
70	прочее	0	0	0	0	0	0
71	обязательства по договорам об обязательном пенсионном страховании	0	0	800 750	800 750	800 750	904 038
72	обязательства по договорам негосударственного пенсионного обеспечения, классифицированным как страховые	0	0	0	0	0	0
73	обязательства по договорам негосударственного пенсионного обеспечения, классифицированным как инвестиционные с негарантированной возможностью получения дополнительных выгод	0	0	1 485 395	1 485 395	1 485 395	1 493 727

61.6.1. Оценка справедливой стоимости на уровне 2 и уровне 3 иерархии справедливой стоимости была выполнена с помощью метода дисконтированных потоков денежных средств. Справедливая стоимость инструментов с фиксированной процентной ставкой, не имеющих котировок на активном рынке, основывается на методе дисконтированных потоков денежных средств с применением действующих процентных ставок на рынке заимствований для новых инструментов, предполагающих аналогичный кредитный риск и аналогичный срок погашения.

61.6.2. Для активов негосударственный пенсионный фонд использовал допущения о приростной ставке на заемный капитал и ставках досрочных погашений контрагента. Обязательства дисконтируются по приростной ставке негосударственного пенсионного фонда на заемный капитал. Обязательства, подлежащие погашению по требованию, дисконтировались начиная с первого дня потенциального предъявления требования о погашении обязательств негосударственного пенсионного фонда.

**Анализ справедливой стоимости по уровням иерархии
справедливой стоимости и балансовая стоимость нефинансовых
активов, не оцениваемых по справедливой стоимости,
на 01.01.2018 года**

Таблица 61.7

Номер строки	Наименование показателя	Справедливая стоимость по уровням исходных данных				Итоговая справедливая стоимость
		Рыночные котировки (уровень 1)	Модель оценки, использующая данные наблюдаемых рынков (уровень 2)	Модель оценки, использующая значительный объем ненаблюдаемых данных (уровень 3)	5	
1	2					6
1	Инвестиционное имущество					
2	Прочее				11 418	11 418
3	Итого				11 418	11 418

**Анализ справедливой стоимости по уровням иерархии
справедливой стоимости и балансовая стоимость нефинансовых
активов, не оцениваемых по справедливой стоимости,
на 31.12.2018 года**

Таблица 61.7

Номер строки	Наименование показателя	Справедливая стоимость по уровням исходных данных				Итоговая справедливая стоимость
		Рыночные котировки (уровень 1)	Модель оценки, использующая данные наблюдаемых рынков (уровень 2)	Модель оценки, использующая значительный объем ненаблюдаемых данных (уровень 3)	5	
1	2					6
1	Инвестиционное имущество					
2	Прочее				17 834	17 834
3	Итого				17 834	17 834

7	Долевые инструменты	0	0	0	0	0	0	0	0	0	0	0	0	0	0	0	0	0	0	0	0	0
8	Финансовые активы, оцениваемые по амортизированной стоимости, в том числе:	0	0	0	0	0	0	0	0	0	0	0	0	0	0	0	0	0	0	0	0	0
9	депозиты и прочие размещенные средства в кредитных организациях и банках-нерезидентах	0	0	0	0	0	0	0	0	0	0	0	0	0	0	0	0	0	0	0	0	266 000
10	прочие размещенные средства и прочая дебиторская	0	0	0	0	0	0	0	0	0	0	0	0	0	0	0	0	0	0	0	0	420
11	Дебиторская задолженность по деятельности в качестве страховщика по обязательному пенсионному страхованию, деятельности по негосударственному пенсионному обеспечению	0	0	0	0	0	0	0	0	0	0	0	0	0	0	0	0	0	0	0	0	0
12	Инвестиции в ассоциированные предприятия	0	0	0	0	0	0	0	0	0	0	0	0	0	0	0	0	0	0	0	0	0
13	Инвестиции в совместно контролируемые предприятия	0	0	0	0	0	0	0	0	0	0	0	0	0	0	0	0	0	0	0	0	0
14	Инвестиции в дочерние предприятия	0	0	0	0	0	0	0	0	0	0	0	0	0	0	0	0	0	0	0	0	0
15	Активы (активы выбывающих групп), классифицированные как предназначенные для продажи	0	0	0	0	0	0	0	0	0	0	0	0	0	0	0	0	0	0	0	0	0
16	Инвестиционное имущество	0	0	0	0	0	0	0	0	0	0	0	0	0	0	0	0	0	0	0	0	0
17	Нематериальные активы	0	0	0	0	0	0	0	0	0	0	0	0	0	0	0	0	0	0	0	0	0
18	Основные средства	0	0	0	0	0	0	0	0	0	0	0	0	0	0	0	0	0	0	0	0	0
19	Отложенные акvizиторные расходы	0	0	0	0	0	0	0	0	0	0	0	0	0	0	0	0	0	0	0	0	0
20	Прочие активы	0	0	0	0	0	0	0	0	0	0	0	0	0	0	0	0	0	0	0	0	0

57

21	Финансовые обязательства, оцениваемые по справедливой стоимости через прибыль или убыток, в том числе:	0	0	0	0	0	0	0	0	0	0	0	0	0	0	0	0	0
22	финансовые обязательства, в обязательном порядке классифицируемые как оцениваемые по справедливой стоимости через прибыль или убыток по усмотрению	0	0	0	0	0	0	0	0	0	0	0	0	0	0	0	0	0
23	финансовые обязательства, классифицируемые как оцениваемые по справедливой стоимости через прибыль или убыток по усмотрению	0	0	0	0	0	0	0	0	0	0	0	0	0	0	0	0	0
24	Финансовые обязательства, оцениваемые по амортизированной стоимости, в том числе:	0	0	0	0	0	0	0	0	0	0	0	0	0	0	0	0	0
25	кредиты, займы и прочие привлеченные средства	0	0	0	0	0	0	0	0	0	0	0	0	0	0	0	0	0
26	выпущенные долговые ценные бумаги	0	0	0	0	0	0	0	0	0	0	0	0	0	0	0	0	0
27	прочая кредиторская задолженность	0	0	0	0	0	0	0	0	0	0	0	0	0	0	0	0	0
28	Кредиторская задолженность по деятельности в качестве страховщика по обязательному пенсионному страхованию, деятельности по негосударственному пенсионному обеспечению	0	0	0	0	0	0	0	0	0	0	0	0	0	0	0	0	0
29	Обязательства выбывающих групп, классифицированных как предназначенные для продажи	0	0	0	0	0	0	0	0	0	0	0	0	0	0	0	0	0

30	Обязательства по договорам об обязательном пенсионном страховании	0	0	0	0	0	0	0	532	0	575	1 107
31	Обязательства по договорам негосударственного пенсионного обеспечения, классифицированным как страховые	0	0	0	0	0	0	0	0	0	0	0
32	Обязательства по договорам негосударственного пенсионного обеспечения, классифицированным как инвестиционные с негарантированной возможностью получения дополнительных выгод	847 718	0	0	0	0	0	196	0	0	8 391	856 305
33	Прочие обязательства	0	0	0	0	0	0	0	0	0	0	0

**Остатки по операциям со связанными сторонами
на 31.12.2018 года**

Таблица 63.1

Номер строки	Наименование показателя	Материнское предприятие	Дочерние предприятия	Совместно контролируемые предприятия	Ассоциированные предприятия	Ключевой управленческий персонал	Компании под общим контролем	Прочие связанные стороны	Итого
1	2	3	4	5	6	7	8	9	10
1	Денежные средства	0	0	0	0	0	0	7 412	7 412
2	Финансовые активы, оцениваемые по справедливой стоимости через прибыль или убыток, в том числе:	0	0	0	0	0	0	0	0

3	финансовые активы, в обязательном порядке классифицируемые как оцениваемые по справедливой стоимости через прибыль или убыток	0	0	0	0	0	0	0	0	0	0	0	0	0	0	0	0	0	0
4	финансовые активы, классифицируемые как оцениваемые по справедливой стоимости через прибыль или убыток по усмотрению негосударственного пенсионного фонда	0	0	0	0	0	0	0	0	0	0	0	0	0	0	0	0	0	0
5	Финансовые активы, оцениваемые по справедливой стоимости через прочий совокупный доход,	0	0	0	0	0	0	0	0	0	0	0	0	0	0	0	0	0	0
	в том числе:																		
6	долговые инструменты	0	0	0	0	0	0	0	0	0	0	0	0	0	0	0	0	0	0
7	долевые инструменты	0	0	0	0	0	0	0	0	0	0	0	0	0	0	0	0	0	0
8	Финансовые активы, оцениваемые по амортизированной стоимости, в том числе:	0	0	0	0	0	0	0	0	0	0	0	0	0	0	0	0	0	0
9	депозиты и прочие размещенные средства в кредитных организациях и банках-нерезидентах	0	0	0	0	0	0	0	0	0	0	0	0	0	0	0	351 000	351 000	351 000
10	прочие размещенные средства и прочая дебиторская задолженность	0	0	0	0	0	0	0	0	0	0	0	0	0	0	0	0	0	0

11	Дебиторская задолженность по деятельности в качестве страховщика по обязательному пенсионному страхованию, деятельности по негосударственному пенсионному обеспечению	0	0	0	0	0	0	0	0	0	0	0	0	0	0	0	0	0	0	0
12	Инвестиции в ассоциированные предприятия	0	0	0	0	0	0	0	0	0	0	0	0	0	0	0	0	0	0	0
13	Инвестиции в совместно контролируемые предприятия	0	0	0	0	0	0	0	0	0	0	0	0	0	0	0	0	0	0	0
14	Инвестиции в дочерние предприятия	0	0	0	0	0	0	0	0	0	0	0	0	0	0	0	0	0	0	0
15	Активы (активы выкупающих групп), классифицированные как предназначенные для продажи	0	0	0	0	0	0	0	0	0	0	0	0	0	0	0	0	0	0	0
16	Инвестиционное имущество	0	0	0	0	0	0	0	0	0	0	0	0	0	0	0	0	0	0	0
17	Нематериальные активы	0	0	0	0	0	0	0	0	0	0	0	0	0	0	0	0	0	0	0
18	Основные средства	0	0	0	0	0	0	0	0	0	0	0	0	0	0	0	0	0	0	0
19	Отложенные аквизиционные расходы	0	0	0	0	0	0	0	0	0	0	0	0	0	0	0	0	0	0	0
20	Прочие активы	0	0	0	0	0	0	0	0	0	0	0	0	0	0	0	0	0	0	0
21	Финансовые обязательства, оцениваемые по справедливой стоимости через прибыль или убыток,	0	0	0	0	0	0	0	0	0	0	0	0	0	0	0	0	0	0	0
	в том числе:																			
22	Финансовые обязательства, в обязательном порядке классифицируемые как оцениваемые по справедливой стоимости через прибыль или убыток	0	0	0	0	0	0	0	0	0	0	0	0	0	0	0	0	0	0	0

23	финансовые обязательства, классифицируемые как оцениваемые по справедливой стоимости через прибыль или убыток по усмотрению негосударственного пенсионного фонда	0	0	0	0	0	0	0	0	0	0	0	0	0	0	0	0	0	0
24	Финансовые обязательства, оцениваемые по амортизированной стоимости, в том числе:	0	0	0	0	0	0	0	0	0	0	0	0	0	0	0	0	0	0
25	кредиты, займы и прочие привлеченные средства	0	0	0	0	0	0	0	0	0	0	0	0	0	0	0	0	0	0
26	выпущенные долговые ценные бумаги	0	0	0	0	0	0	0	0	0	0	0	0	0	0	0	0	0	0
27	прочая кредиторская задолженность	0	0	0	0	0	0	0	0	0	0	0	0	0	0	0	0	0	0
28	Кредиторская задолженность по деятельности в качестве страховщика по обязательному пенсионному страхованию, деятельности по негосударственному пенсионному обеспечению	0	0	0	0	0	0	0	0	0	0	0	0	0	0	0	0	0	0
29	Обязательства выбывающих групп, классифицированных как предназначенные для продажи	0	0	0	0	0	0	0	0	0	0	0	0	0	0	0	0	0	0
30	Обязательства по договорам об обязательном пенсионном страховании	0	0	0	0	0	0	0	0	0	551	0	0	0	0	277	0	828	0
31	Обязательства по договорам негосударственного пенсионного обеспечения, классифицированным как страховые	0	0	0	0	0	0	0	0	0	0	0	0	0	0	0	0	0	0

32	Обязательства по договорам негосударственного пенсионного обеспечения, классифицированным как инвестиционные с негарантированной возможностью получения дополнительных выгод	0	0	0	0	237	0	597	834
33	Прочие обязательства	0	0	0	0	0	0	0	0

63.1.1. Стороны считаются связанными, если они находятся под общим контролем, или одна из них имеет возможность контролировать другую, или может оказывать значительное влияние при принятии другой стороной финансовых и операционных решений. При рассмотрении каждого случая отношений, которые могут являться отношениями со связанными сторонами, необходимо принимать во внимание содержание (сущность) таких отношений, а не только их юридическую форму.

63.1.2. Связанные стороны могут вступать в сделки, которые не проводились бы между несвязанными сторонами. Цены и условия таких сделок могут отличаться от цен и условий сделок между несвязанными сторонами.

63.1.3. В ходе обычной деятельности негосударственный пенсионный фонд проводит операции со своими основными акционерами, ключевым управленческим персоналом, ассоциированными, совместно контролируемыми и дочерними предприятиями. Эти операции включают: - операции по договорам негосударственного пенсионного обеспечения и обязательного пенсионного страхования, операции по размещению средств пенсионных резервов и средств пенсионных накоплений. Данные операции осуществляются преимущественно по рыночным ставкам.

63.1.5. Договорные обязательства негосударственного пенсионного фонда по будущим операциям со связанными сторонами составляют 834 тысячи рублей на 31.12.2018 года (на 01.01.2018 года: 856 305 тысяч рублей).



**Доходы и расходы от операций со связанными сторонами
за 2017 год**

Таблица 63.2

Номер строки	Наименование показателя	Материнское предприятие	Дочерние предприятия	Совместно контролируемые предприятия	Ассоциированные предприятия	Ключевой управленческий персонал	Компании под общим контролем	Прочие связанные стороны	Итого
1	2	3	4	5	6	7	8	9	10
1	Взносы по договорам об обязательном пенсионном страховании	0	0	0	0	0	0	364 000	364 000
2	Взносы по договорам негосударственного пенсионного обеспечения, классифицированным как страховые и инвестиционные с негарантированной возможностью получения дополнительных выгод	527 766	0	0	0	23	0	7 598	535 387
3	Выплаты по договорам об обязательном пенсионном страховании	0	0	0	0	0	0	0	0
4	Выплаты по договорам негосударственного пенсионного обеспечения, классифицированным как страховые и инвестиционные с негарантированной возможностью получения дополнительных выгод	376 864	0	0	0	0	0	9 511	386 375
5	Уменьшение (увеличение) обязательств по договорам об обязательном пенсионном страховании	0	0	0	0	37	0	33	70

6	Уменьшение (увеличение) обязательств по договорам негосударственного пенсионного обеспечения, классифицированным как страховые и инвестиционные с негарантированной возможностью получения дополнительных выгод	57 773	0	0	0	0	0	19	0	693	58 485
7	Аквизиционные расходы	0	0	0	0	0	0	0	0	0	0
8	Изменение отложенных аквизиционных расходов	0	0	0	0	0	0	0	0	0	0
9	Прочие доходы за вычетом расходов (прочие расходы за вычетом доходов) по деятельности в качестве страховщика по обязательному пенсионному страхованию, деятельности по негосударственному пенсионному обеспечению	0	0	0	0	0	0	0	0	0	0
10	Процентные доходы	0	0	0	0	0	0	0	0	18 654	18 654
11	Доходы за вычетом расходов (расходы за вычетом доходов) от операций с финансовыми инструментами, в обязательном порядке классифицируемыми как оцениваемые по справедливой стоимости через прибыль или убыток	0	0	0	0	0	0	0	0	0	0

12	Доходы за вычетом расходов (расходы за вычетом доходов) от операций с финансовыми активами, классифицируемыми как оцениваемые по справедливой стоимости через прибыль или убыток по усмотрению негосударственного пенсионного фонда	0	0	0	0	0	0	0	0	0	0	0	0	0	0	0	0	0
13	Доходы за вычетом расходов (расходы за вычетом доходов) от операций с долговыми инструментами, оцениваемыми по справедливой стоимости через прочий совокупный доход	0	0	0	0	0	0	0	0	0	0	0	0	0	0	0	0	0
14	Доходы за вычетом расходов (расходы за вычетом доходов) от операций с долевыми инструментами, оцениваемыми по справедливой стоимости через прочий совокупный доход	0	0	0	0	0	0	0	0	0	0	0	0	0	0	0	0	0
15	Доходы за вычетом расходов (расходы за вычетом доходов), возникающие в результате прекращения признания финансовых активов, оцениваемых по амортизированной стоимости	0	0	0	0	0	0	0	0	0	0	0	0	0	0	0	0	0

16	Доходы за вычетом расходов (расходы за вычетом доходов), связанные с реклассификацией финансовых активов, оцениваемых по амортизированной стоимости, в категорию финансовых активов, оцениваемых по справедливой стоимости через прибыль или убыток	0	0	0	0	0	0	0	0	0	0	0	0
17	Доходы за вычетом расходов (расходы за вычетом доходов) по восстановлению (созданию) резервов под обесценение долговых инструментов	0	0	0	0	0	0	0	0	0	0	0	0
18	Доходы за вычетом расходов (расходы за вычетом доходов) от операций с инвестиционным имуществом	0	0	0	0	0	0	0	0	0	5 558	5 558	0
19	Доходы за вычетом расходов (расходы за вычетом доходов) от операций с иностранной валютой	0	0	0	0	0	0	0	0	0	0	0	0
20	Прочие инвестиционные доходы за вычетом расходов (расходы за вычетом доходов)	0	0	0	0	0	0	0	0	0	0	0	0
21	Общие и административные расходы	0	0	0	0	0	0	0	0	0	0	0	0
22	Процентные расходы	0	0	0	0	0	0	0	0	0	0	0	0

23	Доходы за вычетом расходов (расходы за вычетом доходов) от операций с финансовыми обязательствами, классифицируемыми как оцениваемые по справедливой стоимости через прибыль или убыток по усмотрению негосударственного пенсионного фонда	0	0	0	0	0	0	0	0	0	0	0
24	Доходы за вычетом расходов (расходы за вычетом доходов) от переоценки и выбытия активов (выбывающих групп), классифицированных как предназначенные для продажи	0	0	0	0	0	0	0	0	0	0	0
25	Прочие доходы	0	0	0	0	0	0	0	0	0	0	0
26	Прочие расходы	28	0	0	0	0	0	0	0	0	6	34

**Доходы и расходы от операций со связанными сторонами
за 2018 год**

Таблица 63.2

Номер строки	Наименование показателя	Материнское предприятие	Дочерние предприятия	Совместно контролируемые предприятия	Ассоциированные предприятия	Ключевой управленческий персонал	Компании под общим контролем	Прочие связанные стороны	Итого
1	2	3	4	5	6	7	8	9	10
1	Взносы по договорам обязательного пенсионного страхования	0	0	0	0	0	0	0	0

2	Взносы по договорам негосударственного пенсионного обеспечения, классифицированным как страховые и инвестиционные с негарантированной возможностью получения дополнительных выгод	0	0	0	0	0	0	0	0	24	0	23	47
3	Выплаты по договорам обязательного пенсионного страхования	0	0	0	0	0	0	0	0	0	0	0	0
4	Выплаты по договорам негосударственного пенсионного обеспечения, классифицированным как страховые и инвестиционные с негарантированной возможностью получения дополнительных выгод	0	0	0	0	0	0	0	0	0	0	102	102
5	Уменьшение (увеличение) обязательств по договорам обязательного пенсионного страхования	0	0	0	0	0	0	0	0	19	0	10	29
6	Уменьшение (увеличение) обязательств по договорам негосударственного пенсионного обеспечения, классифицированным как страховые и инвестиционные с негарантированной возможностью получения дополнительных выгод	0	0	0	0	0	0	0	0	18	0	35	53
7	Аквизиционные расходы	0	0	0	0	0	0	0	0	0	0	0	0
8	Изменение отложенных аквизиционных расходов	0	0	0	0	0	0	0	0	0	0	0	0

9	Прочие доходы за вычетом расходов (прочие расходы за вычетом доходов) по деятельности в качестве страховщика по обязательному пенсионному страхованию, деятельности по государственному пенсионному обеспечению	0	0	0	0	0	0	0	0	0	0	0	0
10	Процентные доходы	0	0	0	0	0	0	0	0	0	0	4 642	4 642
11	Доходы за вычетом расходов (расходы за вычетом доходов) от операций с финансовыми инструментами, в обязательном порядке классифицируемыми как оцениваемые по справедливой стоимости через прибыль или убыток	0	0	0	0	0	0	0	0	0	0	0	0
12	Доходы за вычетом расходов (расходы за вычетом доходов) от операций с финансовыми активами, классифицируемыми как оцениваемые по справедливой стоимости через прибыль или убыток по усмотрению государственного пенсионного фонда	0	0	0	0	0	0	0	0	0	0	0	0
13	Доходы за вычетом расходов (расходы за вычетом доходов) от операций с долговыми инструментами, оцениваемыми по справедливой стоимости через прочий совокупный доход	0	0	0	0	0	0	0	0	0	0	0	0

14	Доходы за вычетом расходов (расходы за вычетом доходов) от операций с долевыми инструментами, оцениваемыми по справедливой стоимости через прочий совокупный доход	0	0	0	0	0	0	0	0	0	0	0	0	0	0	0	0	0	0
15	Доходы за вычетом расходов (расходы за вычетом доходов), возникающие в результате прекращения признания финансовых активов, оцениваемых по амортизированной стоимости	0	0	0	0	0	0	0	0	0	0	0	0	0	0	0	0	0	0
16	Доходы за вычетом расходов (расходы за вычетом доходов), связанные с реклассификацией финансовых активов, оцениваемых по амортизированной стоимости, в категорию финансовых активов, оцениваемых по справедливой стоимости через прибыль или убыток	0	0	0	0	0	0	0	0	0	0	0	0	0	0	0	0	0	0
17	Доходы за вычетом расходов (расходы за вычетом доходов) по восстановлению (созданию) резервов под обесценение долговых инструментов	0	0	0	0	0	0	0	0	0	0	0	0	0	0	0	0	0	0
18	Доходы за вычетом расходов (расходы за вычетом доходов) от операций с инвестиционным имуществом	0	0	0	0	0	0	0	0	0	0	0	0	0	0	0	0	0	0

19	Доходы за вычетом расходов (расходы за вычетом доходов) от операций с иностранной валютой	0	0	0	0	0	0	0	0	0	0	0	0	0	0	0	0	0
20	Прочие инвестиционные доходы за вычетом расходов (расходы за вычетом доходов)	0	0	0	0	0	0	0	0	0	0	0	0	0	0	0	0	0
21	Общие и административные расходы	0	0	0	0	0	0	0	0	0	0	0	0	0	0	0	0	0
22	Процентные расходы	0	0	0	0	0	0	0	0	0	0	0	0	0	0	0	0	0
23	Доходы за вычетом расходов (расходы за вычетом доходов) от операций с финансовыми обязательствами, классифицируемыми как оцениваемые по справедливой стоимости через прибыль или убыток по усмотрению негосударственного пенсионного фонда	0	0	0	0	0	0	0	0	0	0	0	0	0	0	0	0	0
24	Доходы за вычетом расходов (расходы за вычетом доходов) от переоценки и выбытия активов (выбывающих групп), классифицированных как предназначенные для продажи	0	0	0	0	0	0	0	0	0	0	0	0	0	0	0	0	0
25	Прочие доходы	0	0	0	0	0	0	0	0	0	0	0	0	0	0	0	0	0
26	Прочие расходы	0	0	0	0	0	0	0	0	0	0	0	0	0	0	0	0	0

**Информация о размере вознаграждения ключевому
управленческому персоналу**

Таблица 63.3

Номер строки	Наименование показателя	2018 г.	2017 г.
1	2	3	4
1	Краткосрочные вознаграждения	8 009	5 637
2	Обязательства по вознаграждениям работникам по окончании трудовой деятельности	0	0
3	Другие долгосрочные вознаграждения	0	0
4	Выходные пособия	0	0
5	Выплаты на основе долевых инструментов	0	0

Примечание 64. События после окончания отчетного периода

7 марта 2019 года протоколом № 01-02/6 заседанием совета директоров АО «НПФ «Ростех» было принято решение о распределении дохода от инвестирования средств пенсионных накоплений АО «НПФ «Ростех» полученного по итогам 2018 года.

22 февраля 2019 года протоколом № 01-02/4 заседанием совета директоров АО «НПФ «Ростех» было принято решение о распределении дохода от размещения средств пенсионных резервов АО «НПФ «Ростех» полученного по итогам 2018 года.

1
2
3
4
5
6
7
8
9
10
11
12
13
14
15
16
17
18
19
20
21
22
23
24
25
26
27
28
29
30
31
32
33
34
35
36
37
38
39
40
41
42
43
44
45
46
47
48
49
50
51
52
53
54
55
56
57
58
59
60
61
62
63
64
65
66
67
68
69
70
71
72
73
74
75
76
77
78
79
80
81
82
83
84
85
86
87
88
89
90
91
92
93
94
95
96
97
98
99
100

ФЕК
Аудиторские заключения
173

Всего пронумеровано и сброшюровано

_____ листов

Иванов
Президент ООО "ФЭМ"

Руководитель задания Д.А. ГЛУДИНУ

